



令和6年度(2024年度)入所用

富山市保育所等入所のご案内



令和5年10月

富山市 こども家庭部 こども保育課

(C)TOYAMACITY/DLE

MEMO

令和6年度(2024年度)入所用 富山市保育所等入所のご案内

このご案内には、富山市における保育所等の利用申請に関する手続き、必要書類等について記載しています。内容をよくご確認の上で申請してください。

記載している情報は、令和5年10月現在のものです。

内容が変更される場合がありますので、あらかじめご了承ください。

変更があればホームページ(育さぼとやま)に掲載します。右のコードからアクセスしてください。



令和6年度の年齢別クラスは次のとおりです。

年度途中で誕生日を迎えても、入所するクラス年齢は変わりません。

クラス年齢	生年月日	
0歳児	令和5年(2023年)4月2日	～
1歳児	令和4年(2022年)4月2日	～ 令和5年(2023年)4月1日
2歳児	令和3年(2021年)4月2日	～ 令和4年(2022年)4月1日
3歳児	令和2年(2020年)4月2日	～ 令和3年(2021年)4月1日
4歳児	平成31年(2019年)4月2日	～ 令和2年(2020年)4月1日
5歳児	平成30年(2018年)4月2日	～ 平成31年(2019年)4月1日

入所受付窓口・問合せ先

◆富山市こども家庭部 こども保育課 入所認定係

〒930-8510 富山市新桜町7番38号(市役所西館3階) 076-443-2165

本庁のほか、各行政サービスセンターこども福祉係で対応できます。

◆大沢野行政 SC 〒939-2293 富山市高内365番地 076-467-5830

◆大山行政 SC 〒930-1392 富山市上滝567番地 076-483-2594

◆八尾行政 SC 〒939-2398 富山市八尾町福島200番地 076-455-2461

◆婦中行政 SC 〒939-2798 富山市婦中町速星754番地 076-465-2125

受付時間は月～金曜の8:30～17:15です。(土日祝日・年末年始(12/29～1/3)を除きます。)

はじめに

このご案内は、保育給付認定(2号認定または3号認定)を受けて、保育所等を利用したい方へ向けて作成したものです。

保育所等の利用を希望する場合には「保育給付認定申請」(詳細は5ページ)と「入所申請」(詳細は10ページ)が必要となりますが、富山市では、これらをひとつの手続きとして受付しています。

教育給付認定(1号認定)を受けて幼稚園等を利用したい方、企業主導型保育施設や認可外保育施設等を利用したい方、一時預かりを利用したい方は、直接その施設にお問い合わせください。

入所申請の前に、下記を必ずご確認ください。

保育所等の利用について

- ・ 保育所等とは、仕事や病気などの理由により家庭で保育ができない保護者に代わって、お子さんを保育する施設です。保育所のほか、認定こども園の保育所機能部分、地域型保育事業を含んだ総称になります。

お子さんに集団生活を体験させたい、下のお子さんの保育に手がかかるなどの理由では、保育所等に入所申請することはできません。

- ・ 入所開始日は、原則として各月1日です。

実際の利用開始日を月途中とすることはできますが、保育料等の日割りは行いません。

- ・ 日曜日・祝日(振替休日含む)・年末年始(12月29日～1月3日)を休所日としています。

休日・年末年始保育を一部の保育所等で実施していますので、該当施設は50・51ページの一覧でご確認ください。

- ・ 地域型保育事業施設は、0～2歳児のみが在籍できる施設です。卒園後は、各施設が指定する連携施設への移行を前提としています。

連携施設以外への入園を希望する場合は、別途申請手続きが必要となります。

- ・ 保育所等はお子さんが集団で生活する施設です。施設内での感染症拡大の防止のため、体調がすぐれないお子さんについては、自宅での保育をお願いすることがあります。

- ・ 保育中に体調が悪化したお子さんについては、早めのお迎えをお願いします。

一部の保育所等では、保護者が迎えに来られるまでの間、一時的にお子さんをお預かりする病児保育(体調不良時対応型)を実施しています。

また、一部の病児保育施設では、保護者に代わって看護師等がタクシーでお迎えに行き、

かかりつけ医などを受診後、実施施設の病児保育施設でお預かりする「お迎え型病児保育」を実施しています。

詳細については、ホームページを参照してください。



費用負担について

- ・ 保育所等の利用にあたっては、市が定める保育料のほかに、行事費用、制服代等の実費負担が生じることがあります。

3歳以上児になると保育料は無料となりますが、各保育所等が定める給食費を負担していただきます。

保育料以外の費用については各保育所等が定めていますので、直接お問い合わせください。

給食について

- ・ 富山市内の保育所等では、すべての施設で給食を提供しています。
- ・ 食物アレルギーのほか、発育上・健康上・宗教上の理由などにより給食提供に配慮が必要な場合は、入所申請の際にお申し出ください。また、施設の見学時に、どのように対応するかご確認いただくことをおすすめします。

発育・発達の不安があるお子さんについて

- ・ 市内の市立・私立保育所(園)、認定こども園では、集団生活が可能な場合に限り、障害のあるお子さんをお預かりしています。ただし、入所申請書類や面談により、お子さんに安全な保育を提供できないと判断される場合は、受入れをお断りすることがあります。
- ・ 発育・発達の遅れなど気になることがある場合は、入所申請の際にお申し出ください。

医療的ケアを要するお子さんについては、医療的ケア児に限定した入所枠を設けて利用調整を行うこととしています。このご案内に記載する申請方法等とは大きく異なります。

詳細はこども保育課にお問い合わせいただくか、ホームページをご覧ください。



おしえてペロリッチ! ①

Q.「満3歳」と「3歳児」ってどう違うの？

A. 満3歳は「現時点」の年齢です。満3歳になるタイミングで、3号認定から2号認定に切り替わります。

3歳児は「4月1日時点」の年齢(クラス年齢)を指します。保育所等の受入れ枠の年齢区分はこちらを使います。



目次

● クラス年齢、入所受付窓口・問合せ先	1
● はじめに	2~3
● 目次	4
● 子どものための教育・保育給付の仕組み	5~8
● 保育短時間の利用時間帯について	9
● 入所申請の流れについて	10~12
● 入所申請受付期間・結果発送予定日	13
● 入所・転所申請の取下げについて	14
● 内定の辞退について	14
● 申請に必要な書類について	15~16
● マイナンバーの確認・本人確認について	17
● 利用調整基準について	18~21
● 教育・保育給付認定申請書の記載方法(表面・裏面)	22・23
● 就労証明書の記載方法と就労時間の計算について	24~25
● きょうだい同時申込み時の意向について	26
● 保育所等の広域利用について	27~28
● 入所してからの注意点	29
● 保育料・副食費・延長保育料について	30~34
● 一時保育(一時預かり)について	35
● 富山市内の保育所等の紹介	36~48
● 富山市内保育所等一覧表	50・51

富山市立探偵のペロリッチです！
富山市の保育所等について答えていきます。
ページ下部「おしえてペロリッチ！」を読んでください。



市立探偵ペロリッチ公式サイトはこちら↓



子どものための教育・保育給付の仕組み

保育所、認定こども園などの教育・保育施設を利用するためには、市から「子どものための教育・保育給付認定」を受ける必要があります。

これは、お子さんをお預かりするのに必要な費用のうちの、公費負担分（給付費）を受給するために必要な認定です。

実際には法定代理受領により、保護者の代わりに保育所等が市から直接給付費を受領します。（※）

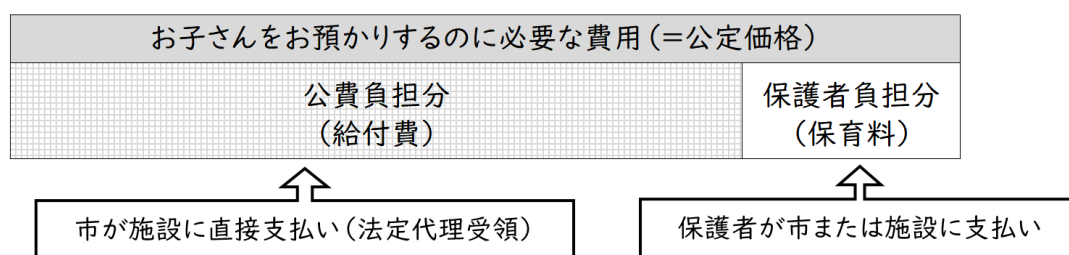
※保育所における保育は市町村が実施することとされていることから、私立保育所に対しては法定代理受領ではなく、

施設型給付と市で徴収した保育料を合わせた全額を「委託費」として支払います。

公定価格のうち、公費負担分を除いた分を保護者に負担していただきます。この分が保育料です。

保育料は保護者の所得等に応じて段階的に設定されています。（詳細は30ページから）

保育所等の安定的な運営のために、保育料は必ず期限内に納入してください。



お子さんをお預かりするために、多くの税金が使われています。このことをご理解いただき、保育所等の適正な利用に努めていただきますようお願いいたします。

◆教育・保育給付認定について(1号・2号・3号認定)

子どものための教育・保育給付認定の種類は次のとおりです。

認定の種類	対象
1号認定 (教育給付認定)	満3歳以上で、保育を必要としない子ども
2号認定 (保育給付認定)	満3歳以上で、保育を必要とする子ども
3号認定 (保育給付認定)	満3歳未満で、保育を必要とする子ども

新制度幼稚園や認定こども園の幼稚園機能部分を利用する方は、1号認定を受けてください。

保育所等を利用したい方は、2号認定または3号認定（以下、2・3号認定とまとめて呼びます。）を受けてください。書類の提出により、保護者の保育の必要性を確認できた場合に認定しています。

2・3号認定を受けていない児童は、富山市の保育所等を利用することはできません。

◆保育必要事由と保育必要量について

2・3号認定について、保護者がお子さんの保育ができないと認められる場合に、保育を必要とする事由と保育必要量の認定をしています。

保護者は原則として父母とし、別居中の配偶者のほか、内縁関係の方を含みます。

保護者以外の同居親族については、2・3号認定の審査には影響しませんので、書類は不要です。

「保育必要量」とは、保育所等を利用できる時間を区分したものです。

保育必要量	保育時間のイメージ(例)												
保育標準時間(最長11時間)	<table border="1"> <tr> <td>7:00</td> <td></td> <td>18:00~</td> </tr> <tr> <td colspan="2">← 利用可能な時間帯=保育必要量 →</td> <td>← 延長保育 →</td> </tr> <tr> <td colspan="2" style="background-color: #cccccc;"></td> <td></td> </tr> </table>	7:00		18:00~	← 利用可能な時間帯=保育必要量 →		← 延長保育 →						
7:00		18:00~											
← 利用可能な時間帯=保育必要量 →		← 延長保育 →											
保育短時間(最長8時間)	<table border="1"> <tr> <td>7:00</td> <td>8:30</td> <td></td> <td>16:30~</td> </tr> <tr> <td>← 延長保育 →</td> <td colspan="2">← 利用可能な時間帯=保育必要量 →</td> <td>← 延長保育 →</td> </tr> <tr> <td></td> <td colspan="2" style="background-color: #cccccc;"></td> <td></td> </tr> </table>	7:00	8:30		16:30~	← 延長保育 →	← 利用可能な時間帯=保育必要量 →		← 延長保育 →				
7:00	8:30		16:30~										
← 延長保育 →	← 利用可能な時間帯=保育必要量 →		← 延長保育 →										

開所時間、標準時間及び短時間で利用可能な時間帯は施設が定めており、保護者はその時間帯の範囲内で保育を受けることができます。(短時間の利用時間帯については9ページ)

認定された保育必要量で利用できる時間帯を超えて利用する場合は、通常の保育料のほか、延長保育料が発生します。

保育必要事由ごとの認定要件と保育必要量は次のとおりです。

	保育必要事由	認定要件	保育必要量
1	就労	家庭外での仕事や、家庭内で日常の家事以外の仕事を常態としているため、お子さんの保育ができないこと。 <u>常態として月当たりで64時間以上労働していることが必要です。(通勤時間や休憩時間を除く)</u>	標準時間 または短時間 (※)
2	妊娠・出産 (★注1)	出産を控えている、または出産後間もないため、お子さんの保育ができないこと。	標準時間
3	疾病・障害	病気・負傷や心身の障害により、お子さんの保育ができないこと。	標準時間
4	親族の介護・看護	保護者が同居または長期入院している親族の介護・看護にあっているため、お子さんの保育ができないこと。 <u>常態として月当たりで64時間以上介護・看護していることが必要です。</u>	標準時間 または短時間 (※)

	保育必要事由	認定要件	保育必要量
5	求職活動・ 起業準備 (★注2)	求職活動・起業準備を行っているため、お子さんの保育ができないこと。	・求職活動は短時間 ・起業準備は標準時間 または短時間 (※)
6	就学 (職業訓練を 含む)	就学(職業訓練校等における職業訓練を含む。)のため、お子さんの保育ができないこと。 <u>常態として月当たりで64時間以上就学していることが必要です。(通学時間や休憩時間を除く)</u>	標準時間 または 短時間 (※)
7	災害復旧	火災や風水害、地震等の復旧により、お子さんの保育ができないこと。	標準時間
8	虐待・DV	児童虐待やDVを受けている、または再び受ける恐れがあるため、お子さんの保育ができないこと。	標準時間
9	育児休業中の 継続利用 (★注3)	既に保育所を利用しているお子さんについて、育児休業中であってもその施設を引き続き利用することが必要と認められること。	短時間
10	その他	その他、どうしてもお子さんの保育ができない事情があること。	事情を勘案して決定

※ 認定要件の月当たりの所要時間により必要量を定めます。

120時間以上あれば保育標準時間と認定し、120時間未満であれば保育短時間と認定します。

なお、120時間未満であっても、保育短時間の時間帯を超えた利用が必要である場合は、申立書の提出により標準時間の認定ができる場合があります。

★注1 妊娠・出産を保育必要事由として入所する場合、または入所月に産前休業を取得もしくは出産する場合は、認定期間の満了日をもって退所となります。

★注2 求職活動・起業準備を保育必要事由とする入所は、新規に入所を希望する場合のみ認定します。既に別事由により入所中である場合、求職活動等へ保育必要事由を変更しての継続入所はできません。

入所から3か月以内に就労を開始しない場合は退所となります。

(例:4月1日入所の場合、7月1日就労開始は不可(6月30日までの就労開始が必要))

また、求職活動等の認定を受けられるのは年度内に1回限りとし、同年度内で繰り返し入所することはできません。

★注3 保護者のいずれかが育児休業を取得する場合は、原則として退所していただきます。

ただし、児童福祉の観点から継続利用が望ましいと認められる場合に限り、継続利用ができることがあります。(年齢、休業期間等による条件があります。)

詳細は、入所する保育所等や、ホームページにてご確認ください。



◆支給認定期間について

1号認定は、小学校就学前まで認定されます。

2・3号認定は、保育の必要事由により認定期間が異なります。

3号認定(満3歳未満)の児童は、最長で満3歳に達する日の前日(=誕生日の前々日)までの認定となります。

その後も継続して保育が必要な方は、自動的に2号認定に切り替わります。

	保育必要事由	支給認定期間
1	就労	小学校就学前まで
2	妊娠・出産	出産予定月の2か月前(多胎の場合3か月前)から 出産日含め57日目が属する月の月末まで
3	疾病・障害	小学校就学前まで
4	親族の介護・看護	※ただし、保育の必要期間が明らかであればその範囲内に限り ます。
5	求職活動・起業準備	効力発生日から3か月間
6	就学(職業訓練を含む)	卒業・修了予定日が属する月の月末まで
7	災害復旧	小学校就学前まで
8	虐待・DV	
9	育児休業中の継続利用	事情を勘案して市が定める期間
10	その他	

入所後に保育必要事由や保育必要量等に変更がある場合は、変更申請が必要です。

詳細はホームページを参照してください。



おしえてペロリッチ! ②



Q.人気があって入所にくい施設は教えてもらえるの?

A.入所申請者が多い傾向があるなど、参考程度の情報であればお伝えできます。一般的には、住宅地の分譲が盛んなエリアに近い施設や、休日保育・病児保育などが充実している施設が人気があります。

保育短時間の利用時間帯について

保育必要量が保育短時間(最長8時間)と認定されている方が利用できる時間帯は、原則として8:30~16:30としています。

ただし、次の施設は8:00~16:00を保育短時間利用の時間帯としています。

保育短時間の時間帯 8:00~16:00	<ul style="list-style-type: none">・No.54 めぐみ幼稚園・No.55 本郷町保育園・No.66 まつわか保育園・No.84 どんぐり山共同保育園・No.96 大沢野ちゅうおうこども園・No.99 上滝保育園
-------------------------	---

短時間利用の時間帯を超えての利用が常態となる方は、申立書の提出により保育標準時間への変更が認められることがあります。

保育必要量の変更は、申立書の提出の翌月からです。

おしえてペロリッチ! ③

Q.空いている施設は事前に教えてもらえるの?

A.入所申請月における各施設の状況(退所児童の有無や保育士の人員配置等)がわからないため、空いている施設については事前にお答えはしておりません。



入所申請の流れについて

1. 希望施設の見学(任意)

見学は入所申請の要件ではありませんが、例年、保育方針の違いや送迎の利便性、諸費用の負担などの理由により内定を辞退する方がおられます。

保育や給食への配慮を要するお子さんは、施設の人員配置等によりできる対応が異なる場合があります。保育施設とのミスマッチを防ぐために、見学をすることをおすすめしています。

2. 申請書類の配布

こども保育課、各行政サービスセンターこども福祉係、各施設で配布しています。

ホームページからダウンロードもできます。アクセス先は背表紙をご参照ください。

3. 必要書類の用意

申請に必要な書類は15ページを参照してください。

就労証明書や診断書等、発行に時間を要する書類はお早めに用意してください。

ただし、第三者の証明書類は、発行から3か月以内のものを有効としています。

4. 申請受付

こども保育課、各行政サービスセンターこども福祉係で受付します。

※4月1次申請に限っては、令和5年11月1日(水)~9日(木)の間に第1希望の施設で書類を受け取った場合、施設ごとに指定される受付日に限り、指定場所(施設や特設の受付会場)での受付ができます。受付時には入所を希望するお子さんの面接を行います。お子さんと一緒にお越しください。

入所希望月ごとの受付期間・入所申請締切は13ページを参照してください。

【注意!】

- ・締切日以降の申請受付はできません。
- ・入所選考事務に支障が生じうる書類の不備がある場合、利用調整を行うことはできません。
- ・富山市に転入予定の方も申請することができます。ただし、入所月の前月末日までに富山市に転入しない場合は、内定が取消しとなります。
- ・出生前のお子さんの入所申請はできません。

おしえてペロリッチ! ④

Q.入所申請に行くときには予約は必要なの?

A.予約はいりません。お子さんの体調の良いときを見計らってご一緒にお越しください。書類に不備があると受付できないことがありますので、締切に余裕をもってお越しください。



5. 認定証の交付・利用調整結果の通知

2・3号認定の支給認定証は、利用調整結果の通知と併せて交付します。結果発送予定日は13 ページを参照してください。

①入所内定の場合

利用調整の結果、内定した施設をお知らせします。入所説明会のお知らせを同封していますので、必ず参加してください。

保育料・副食費に係る通知書類も、内定のお知らせに同封しています。(4月入所内定者へは、3月25日(月)に別途発送予定です。)

なお、内定を辞退したい場合は、速やかに連絡してください。(詳細は14 ページ)

②入所不承諾の場合

入所申請の結果、空きがなかった、または他に優先順位の高い方がいたことにより、希望していた保育所等に入所できない場合は、「入所不承諾通知書」を送付します。

再申請の手続きについては、入所不承諾通知書に記載していますので、よくご確認ください。

自動的に再申請はされません。希望施設の変更等がない場合でも、手続きをしてください。

書類は令和6年3月入所まで有効です。就労状況等、申請内容に変更がある場合は、変更のある書類のみ改めて提出してください。

なお、令和7年4月以降も保育所等の利用を希望する場合は、改めて申請が必要です。

◆入所申請についての留意事項

- ・希望施設数に制限はありません。通える範囲で希望する施設を検討することをおすすめしています。
- ・申請後に希望施設追加や希望順位変更がある場合は、ご連絡ください。締切日まで追加・変更できます。

おしえてペロリッチ! ⑤

Q.希望を出していない保育所等に内定することはあるの?

A.希望以外の施設へ内定することはありません。

利用調整の最中に、市から別の施設なら空きがある等の連絡をすることもありません。



◆令和6年1月～3月入所申請と4月入所申請の併願について

・申請受付期間が重複しますので、同時に申請ができます。「教育・保育給付認定申請書」はそれぞれ用意していただきますが、その他の必要書類はコピーで結構です。

【注意!】

1月～3月入所は、4月以降もその施設を利用していただく前提で利用調整を行います。
併願する4月入所申請の取扱いは次のとおりとなりますので、よくご確認ください。

- ①併願している方で1月～3月入所が内定した場合、その結果が優先されます。
そのまま4月以降もその施設の利用を希望する場合は、4月入所申請については取下げまたは内定取消しの扱いとさせていただきます。
- ②1月～3月入所の内定を辞退する場合は、4月入所申請の取下げまたは4月1次入所の内定取消しはありません。
- ③1月～3月入所が内定した施設を利用しながら、転所申請をすることができます。申請締切は13 ページを参照してください。

結果	選択肢
令和6年1月入所内定 (12月12日(火)発送 予定)	①4月以降もそのまま利用する ②1年内定を辞退して、4月1次募集の結果を待つ(★注) ③1年内定施設に入所し、すぐに4月転所申請をする(4月1次募集)
令和6年2月入所内定 (1月12日(金)発送 予定)	①4月以降もそのまま利用する ②2年内定を辞退して、4月1次募集の結果を待つ(★注) ③2年内定施設に入所し、すぐに4月転所申請をする(4月2次募集)
令和6年3月入所内定 (2月7日(水)発送 予定)	このとき、既に4月1次の結果が出ています。 ①4月以降もそのまま利用する ②3年内定を辞退して、4月から4年内定施設に入所する ③3年内定施設に入所し、すぐに4月転所申請をする(4月2次募集) ※3月入所内定者に限り、4月2次申請締切の猶予をします。

★注 1月・2月入所で内定辞退をしたものの、4月入所利用調整の結果、入所不承諾となることがあります。

おしえてペロリッチ! ⑥

Q.年度初めの4月じゃないと入所は難しいの?

A.4月が一番入所しやすいのは間違いありません。5月以降も退所等により受入れ枠に空きは出てきますが、年度を通して入所決定率は徐々に下がっていく傾向にあります。



入所申請受付期間・結果発送予定日

富山市内の保育所等の利用を希望する場合のスケジュールは次のとおりです。

富山市外の保育所等の利用を希望する場合は、申請方法・締切日が異なります。詳細は28ページを確認してください。

◆令和6年4月入所申請

4月入所は例年申請者数が多く、2回に分けて募集しています。

また、利用調整に期間を要することから、5～3月入所とは異なるスケジュールとなります。

入所希望月	申請受付期間(末日締切)	結果発送予定日
令和6年4月 (1次募集)	令和5年 11月1日(水) ~ 令和5年 12月15日(金)	令和6年 2月1日(木)
令和6年4月 (2次募集)	令和5年 12月18日(月) ~ 令和6年 2月13日(火)	令和6年 3月1日(金)

◆令和6年5月～令和7年3月入所申請

入所希望月の前々月末日の17:15までが申請締切です。末日が閉庁日の場合は締切が繰り上がります。

入所希望月	申請受付期間(末日締切)	結果発送予定日
令和6年5月	3月1日(金) ~ 3月29日(金)	4月10日(水)
// 6月	4月1日(月) ~ 4月30日(火)	5月13日(月)
// 7月	5月1日(水) ~ 5月31日(金)	6月12日(水)
// 8月	6月3日(月) ~ 6月28日(金)	7月10日(水)
// 9月	7月1日(月) ~ 7月31日(水)	8月13日(火)
// 10月	8月1日(木) ~ 8月30日(金)	9月11日(水)
// 11月	9月2日(月) ~ 9月30日(月)	10月10日(木)
// 12月	10月1日(火) ~ 10月31日(木)	11月12日(火)
令和7年1月	11月1日(金) ~ 11月29日(金)	12月11日(水)
// 2月	12月2日(月) ~ 12月27日(金)	1月15日(水)
// 3月	1月6日(月) ~ 1月31日(金)	2月13日(木)

おしえてペロリッチ! ⑦

Q.早く入所申請をした方が入所は有利になるの?

A.入所申請の受付日と入所の優先度はまったく関係ありません。締切までに申請のあった方について、締切後に一斉に利用調整を行います。



入所・転所申請の取下げについて

申請受付後に申請の取下げをしたい場合は、下記のとおり、こども保育課または各行政サービスセンターこども福祉係までご連絡ください。

転所内定後の辞退(=元の施設に引き続き在籍すること)はできません。申請の際はよくご検討ください。

①入所・転所申請後～申請締切日までの間

速やかに申請取下げの連絡をしてください。

②申請締切日の翌日～結果発送予定日までの間

利用調整中ですので、申請取下げの受付はできません。

入所が内定した場合は、入所の意向がなければ辞退の連絡をしてください。

入所不承諾の場合は、手続き不要です。

内定の辞退について

入所内定後、辞退をしたい場合は、速やかにこども保育課または各行政サービスセンターこども福祉係までご連絡ください。

内定辞退によって別の児童が繰上げで内定することはありません。あらかじめ希望施設をよく検討して辞退がないように申請してください。

①新規入所の内定の場合

市から内定施設に辞退の連絡をします。保護者から施設への連絡は不要です。

令和7年3月入所までは書類を有効としていますので、電話等により入所の再申請が可能です。

なお、内定した月の入所申請について「入所不承諾通知書」を発行することは、いかなる理由があってもできません。

②転所の内定の場合

転所が内定する場合は、転所元の施設に空きが出ますので、その受入れ枠に別の児童が入所できるよう利用調整をします。そのため、転所内定後の辞退(=元の施設に引き続き在籍すること)は、いかなる理由があってもできません。

転所先の施設を利用する意向がない場合は、利用している施設の退所手続きをした上で、改めて新規入所申請をしていただくこととなります。(利用調整の結果、入所不承諾となることがあります。)

おしえてペロリッチ! ⑧

Q.もし内定を辞退したら、その後改めて申請する際の利用調整は不利になるの?

A.有利にも不利にもなりませんが、その後の申請で入所がすぐに決まるとは限りません。あらかじめ希望施設等をよく検討して、辞退がないように申請してください。



申請に必要な書類について

保育所等への入所申請の際は、下記の書類を用意してください。

様式(①～③、⑦～⑧、⑨の委任状、⑩)はダウンロードできます。アクセス先は背表紙をご参照ください。

(1) 全員必要なもの

- ① 教育・保育給付認定申請書 …児童1人につき1枚
- ② 保育を必要とする事由の証明書 …保護者1人につき1部
- ③ マイナンバー記入用紙 …児童1人につき1枚
- ④ 申請者の個人番号(マイナンバー)確認資料
- ⑤ 申請者の本人確認資料
- ⑥ 入所申請する児童の母子健康手帳

※④個人番号確認資料、⑤本人確認資料の例は17 ページを参照してください。

(2) 場合により必要なもの

- ⑦ 【利用希望施設(事業者)】別紙 …第6希望以降の施設がある場合に必要
- ⑧ きょうだい同時申込み時の意向について …2人以上入所申請をする場合に必要
必ず26 ページを確認してください。
- ⑨ 代理権限を証する書類(委任状等) …代理人が申請する場合に必要
※⑨代理権限を証する書類の例は17 ページを参照してください。
- ⑩ 保育標準時間認定請求にかかる申立書

※⑩は、認定基準上は保育短時間となる方が、必要があつて保育標準時間で認定を受けたい場合に提出してください。(就労開始時間が保育短時間の利用時間帯より前である場合など)

(3) 保育を必要とする事由の証明書

保護者それぞれの保育を必要とする事由に応じて、書類を用意してください。お子さん2人以上の入所申請をする場合は、原本1部以外はコピーで結構です。

保育を必要とする事由の認定要件は、6ページをご確認ください。

【注意!】

- ・一度受付した書類は返却できません。必要に応じて、提出前にコピーを取ってください。
- ・この書類は、認定審査・利用調整の際に、具体的な状況を確認するために使用します。記載内容について実態調査を行う場合があり、虚偽の記載が明らかになった場合は入所が取消しとなります。
- ・就労証明書等への押印は不要です。ただし、訂正・削除を行った場合は訂正印を押印してください。
- ・消せるボールペンで記載あるいは修正液等を使用した就労証明書等は無効です。

◆保育を必要とする事由の証明書

保育を必要とする事由	必要な書類	備考
就労 (家庭外での就労・就労 予定)	・就労証明書(※)	・産後休業、育児休業からの復職の場合 は、職場に復職する月から入所申請がで きます。
就労 (自営業、農業など)	自営業等の場合は ・就労証明書 ・申立書①<自営業等> 内職の場合は ・申立書②<内職・起業準備>	・事業内容がわかる書類の写しを添付して ください。 ・申請日時点で事業を開始していない場 合は、起業準備による申請となります。
妊娠・出産	・申立書④<妊娠・出産> ・胎児の母子健康手帳の写し	・出産予定日をもとに利用調整をしま すが、実際の出産日により認定期間(=入所 できる期間)が前後することがあります。
疾病・障害	・申立書③<疾病・障害・看護> ・診断書(指定様式、※)または 障害者手帳の写し	・障害者手帳(身体障害の場合は1級から 4級)の写しを、診断書の代わりにするこ とができます。
親族の介護・看護	・申立書③<疾病・障害・看護> ・診断書(指定様式、※)または 介護被保険者証の写し、障害 者手帳の写し	・要介護2から要介護5の認定を受けてい る場合は、介護保険被保険者証の写しを 診断書の代わりにすることができます。 ・障害者手帳(身体障害の場合は1級から 4級)の写しを、診断書の代わりにするこ とができます。
求職活動・起業準備	求職活動の場合は ・申立書⑤<求職活動> 起業準備の場合は ・申立書②<内職・起業準備>	・入所してから3か月以内に就労を開始し ない場合は退所となります。 ・入所後は毎月、入所施設に求職活動報 告書を提出する必要があります。
就学(職業訓練を含む)	・在学証明書(※)または学生 証の写し ・就学の期間・日数・時間を確 認・計算できるもの(カリキュラ ム等)	・保護者の卒業・修了予定月までの入所と なります。
上記以外の事由	・申立書 ・その事由を証明するもの	

※第三者が作成する証明書類は、発行から3か月以内のものを有効としています。

マイナンバーの確認・本人確認について

保育所等への入所関係手続きの際は、申請書類にマイナンバーの記載を必要としています。

別紙「マイナンバー記入用紙」に世帯員のマイナンバーを記載し、入所申請の際に提出してください。

入所申請の際は申請者の本人確認資料と一緒に、申請する保護者のマイナンバーを確認できる資料を持参してください。その他の世帯員のマイナンバー確認資料は持参不要です。

代理人が申請する場合は、代理権限を証する書類に加え、代理人の本人確認資料を持参してください。

◆個人番号(マイナンバー)確認資料

- ・マイナンバーカード
- ・個人番号が記載された住民票の写し
- ・通知カード(氏名・住所が住民票と一致する場合に使用できます。)

◆本人確認資料

①顔写真付き身分証明書 (1点で確認できます。)	②その他の身分証明書 (①の提示が困難な場合、2点で確認できます。)
例 ・マイナンバーカード ・運転免許証 ・旅券(パスポート) ・身体障害者手帳 ・療育手帳 ・在留カード ・特別永住者証明書	例 ・公的医療保険の被保険者証 ・年金手帳 ・児童扶養手当証書 ・特別児童扶養手当証書

◆代理権限を証する証書…代理人が申請書を提出する場合に必要です。

①任意代理人の場合	②法定代理人の場合(例)
・委任状(指定様式) 申請者から見て、配偶者や親(児童から見て祖父母にあたる方)が申請する場合は該当します。	・登記事項証明書(申請者の成年後見人の場合) ・戸籍全部事項証明書(申請者が未成年で、申請者の親が申請する場合)

おしえてペロリッチ! ⑨

Q.これから生まれてくる子どもの入所申請はできるの?

A.出生前の入所申請はできません。出生の届出後に申請してください。なお、受入れが可能になるのは早くても生後8週からですので、希望する保育所等の入所可能年齢を確認して申請してください。



利用調整基準について

保育所等の入所について、施設の受入れ可能数を超える申請があった場合には、富山市が利用調整を行い、入所者を決定します。

利用調整は、「富山市保育所等入所利用調整に関する基準」（以下、「利用調整基準」といいます。）に基づき、利用者ごとに保育の必要度に応じて点数付けを行い、点数の高い家庭を優先して入所を決定します。

希望施設数が多いか少ないかは、優先順位と関係がありません。希望施設数の制限はありませんが、通える範囲で希望を出してください。

◆利用調整の前提について

・利用調整は、入所申請時の保護者の状況が入所月においても変更がないことを前提として行います。申請から入所時までにおいて世帯状況（婚姻・離婚）・就労状況（退職・転職、就労時間の短縮）等の変更があった場合は、変更後の内容に基づき利用調整を見直します。その結果、内定に至らない場合は内定取消または退所になることがあります。

・申請書類に虚偽の記載内容があると判明した場合は、内定取消または退所になります。

・入所時の世帯状況等が変わる可能性がある場合は、速やかにこども保育課までご連絡ください。

◆利用調整の流れについて

①申請書類に基づいて採点をします。

まず、基礎点数を判定します。保育の必要事由に応じて父母それぞれの点数を判定し、点数の低い方が基礎点数になります。（妊娠・出産の場合を除きます。）

次に、調整項目による加点・減点をします。ただし、保育の必要事由（求職活動等）によっては、加点・減点を行わないことがあります。

②施設ごとに利用調整を行います。

その施設を希望している申請者のうち、①の点数が高い方から順番に入所を決定します。

同点となる場合は、利用調整基準の「2 優先順位について」の(2)によります。

③すべての施設について、②により入所の可否を判定します。

おしえてペロリッチ! ⑩

Q.採点の結果、何点あれば入所できるか教えてもらえるの？

A.「何点あれば入所できるか」はわかりません。受入れ可能数を超える入所申請があったときに、点数によって優先順位を判断するものであり、その時々申請状況により入所する(できた)人の点数は変動するためです。



富山市保育所等入所利用調整に関する基準

令和5年11月1日施行

1 趣 旨

保育所等の入所について、施設等の受入れ可能数を超える申込みがあった場合における利用調整基準（優先順位）について定めるもの。

2 優先順位について

- (1) 基準表（別表）で父母（父母ともに不在の場合は、児童の保護者と読み替える）について採点し、点数の低い者を採択し比較する。（点数の高い家庭を優先させる。）
- (2) 基準表で同点となる場合は、①～⑦の順に優先順位を判定する。

①	利用希望施設の希望順位（希望順位が高い者を優先させる。）
②	新規入所申込者を転所申込者より優先させる。
③	調整（加算・減算）項目の合計点数（点数の高い者を優先させる。）
④	保育を必要とする事由の発生日（下表）を比較し、早い者を優先させる。
⑤	当該児童の出生順位（同一生計でない者は除外しカウントする。出生順位の低い児童を優先させる。（第1子より第2子を優先など））
⑥	未就学児童の多い世帯（同一生計でない者は除外しカウントする。より多子である方を優先させる。）
⑦	経済状況（市民税課税所得金額の低い世帯を優先する。未申告者や転入者で課税資料未提出者は比較不能であるため、最も優先度を低く扱う。）

認定要件	保育を必要とする事由の発生日（判断基準日） ^(注)
就労 （育児休暇明けを除く）	就労日（但し、就労日が支給認定期間初日より前の場合は、支給認定期間初日とする。） 又は就労予定日
就労 （育児休暇明け）	就労復帰予定日（但し、入所不承諾に伴い育児休業を延長した場合は、変更前の就労復帰予定日）
妊娠・出産	支給認定期間初日
疾病・障害・介護	支給認定期間初日
就学	就学日（但し、就学日が支給認定期間初日より前の場合は、支給認定期間初日とする。） 又は就学予定日
災害復旧	支給認定期間初日
求職活動	支給認定期間初日

(注) 転所申請においては、認定要件に関わらず、転所希望届出書に記載する転所を希望する月の初日を、保育を必要とする事由の発生日（判断基準日）とする。なお、転所不承諾に伴い翌月以降の転所申込を継続して申請している場合は、当初の転所申請における保育を必要とする事由の発生日（判断基準日）を以って判断する。

- (3) 生命又は身体に危害を及ぼす暴力や言動を受けており、緊急に児童の保護が必要と認められる場合など、児童福祉の観点から市長が特に必要と認める場合には、上記によらず保育所等の利用を認めることがある。

3 基準表 別表のとおり

4 広域利用における取扱い

市外に居住する保育認定を受けた児童が本市に所在する特定教育・保育施設等を利用する場合には、本市に居住する児童の利用調整後、希望保育施設において児童の受入が可能な場合にのみ利用できるものとする。

但し、本市に所在する特定教育・保育施設又は特定地域型保育事業で、保育士・幼稚園教諭・保育教諭・看護師・准看護師として1日6時間以上かつ月20日以上勤務又は勤務予定の職員の子どもについては、本市に居住する児童と同様に利用調整を行うものとする。

5 特別な対応を必要とする児童について

医療的ケア及びアレルギー対応など特別な対応を必要とする児童を受け入れるために必要な看護師・保育士・調理員の配置条件を満たすことができないなど、当該児童の安全に配慮した適切な保育を行うことが出来ない場合は、受け入れ出来ないことがあります。

基準表

1 基礎点数

番号	状況	細目	点数	父	母
1	就労 自営業 農業等	①月180時間以上就労(休憩を含み、超過勤務を除く。以下同じ)	11		
		②月160時間以上180時間未満就労	10		
		③月140時間以上160時間未満就労	9		
		④月120時間以上140時間未満就労	8		
		⑤月100時間以上120時間未満就労	7		
		⑥月 80時間以上100時間未満就労	6		
		⑦月 80時間未満就労(月の実労働時間が64時間以上)	5		
2	内職(家庭内で 賃仕事をしている 者)	①月160時間以上就労(実労働時間。以下同じ)	9		
		②月140時間以上160時間未満就労	8		
		③月120時間以上140時間未満就労	7		
		④月100時間以上120時間未満就労	6		
		⑤月 80時間以上100時間未満就労	5		
		⑥月 80時間未満就労(月の実労働時間が64時間以上)	4		
3	妊娠・出産	分娩・休養のため保育にあたることができない場合。 切迫流産・早産は「4疾病・負傷」の基準で判定する。			
		①出産予定月の前々月から入所	10		
		②出産予定月の前月から入所	11		
		③出産予定月以降の入所	12		
※ 母が妊娠・出産の場合は、父親の点数によらず母の点数を用いて採点する。(父が求職中の場合を除く)					
4	疾病・負傷	①疾病・負傷により常時臥床又は1ヶ月以上の入院	11		
		②精神疾患の場合	10		
		③疾病・負傷の治療や療養のため1ヶ月以上の自宅での安静加療を指示されている場合	9		
		④慢性疾患・長期疾病のため病床で過ごさないが、1ヶ月以上の自宅での療養を指示されている場合	8		
5	障害	①身体障害者手帳1～2級、精神障害者保健福祉手帳1～2級、療育手帳(A・B)の交付を受けていて、保育が困難な場合	11		
		②身体障害者手帳3級または精神障害者保健福祉手帳3級の交付を受けていて、保育が困難な場合	10		
		③身体障害者手帳4級の交付を受けていて、保育が困難な場合	8		
6	同居親族の介護・看護	①病院等居宅外で介護・看護は、要する時間をもとに「1 就労、自営業、農業等」の基準で判定	—		
		②居宅内で介護・看護は、要する時間をもとに「2 内職」の基準で判定	—		
6'	別居親族の介護・看護	関係機関から支援要請がある場合のみとし、「6 同居親族の介護・看護」の基準で判定	—		
7	災害復旧	①災害復旧に要する時間をもとに「1 就労、自営業、農業等」の基準で判定	—		
8	求職活動(起業準備を含む)	①求職活動をしている場合(ひとり親家庭で、自立支援のため配慮を要する場合。同居祖父母無し10点、同居祖父母有り8点)	10※ 8※		
		②上記以外で求職活動をしている場合	3※		
		③起業準備は要する時間をもとに「2 内職」の基準で判定	—		
9	学生、職業訓練等	①月の授業時間(休憩を含む)をもとに「1 就労、自営業、農業等」の基準で判定	—		
10	虐待、DV	①関係機関から支援要請がある場合	17※		

※については、調整項目による加算・減算は行わない。

2 調整(加算・減算)項目

	状況	点数	父	母
a	ひとり親世帯	2		
b	生活保護世帯	2		
c	市内に所在する、特定教育・保育施設又は特定地域型保育事業で保育士・幼稚園教諭・保育教諭・看護師・准看護師として勤務又は勤務予定の職員である。	4		
d	既に兄弟(1号認定又は幼稚園利用)が入所している施設への入所・転所希望。但し、兄弟が同施設で2号認定の申請をしている場合に限る。 ※e・fを優先し、e・fとの重複加算はしない。	3		
e	既に兄弟(2・3号認定児童に限る)が入所又は入所決定している施設への入所希望。但し、兄弟が入所希望月に在籍していることを条件とする。	4		
f	1ヶ月以上兄弟が別々の施設に入所(2・3号認定児童に限る)している世帯において、兄弟が同じ施設を利用できるよう転所を希望する場合。 ※fを優先し、eとの重複加算はしない。	5		
g	就労で施設利用していたが、育児休暇取得のため退所若しくは認定こども園において2号から1号に変更していた場合。(保護者が育児休暇明けの場合のみ加算対象とする。また、同時入所希望の子も加算対象とする。)	4		
h	認定こども園に入所している子どもが1号から2号に認定区分変更となり、引き続き当該施設の利用を希望する場合 ※gを優先し、gとの重複加算はしない。	1		
i	兄弟3人以上の新規同時申込み(転所は除く) ※iを優先し、jとの重複加算はしない。	2		
j	双子の新規同時申込み(転所は除く)	1		
k	転所申請で、転居、転勤・転職等若しく通所が困難になる理由が無い場合。なお、4月転所は減点しない。(※d・fに該当する場合はこの項目の対象外とする。)	-2		

父母のうち、低い点数をもって利用調整を行う。(妊娠・出産以外)

合計		
----	--	--

児童福祉の観点から市長が特に必要と認める場合

平成29年11月1日 施行

平成30年3月1日 一部改正

令和4年11月1日 一部改正

富山市保育所等入所利用調整に関する基準第2項第3号における児童福祉の観点から市長が特に必要と認める場合は次に定めるものとする。


- (1) 保護者又はその配偶者等から、生命又は身体に危害を及ぼす暴力及びこれに準ずる心身に有害な影響を及ぼす言動を受けており、緊急に保護が必要であると認める場合
- (2) 震災、風水害、火災その他これらに類する災害により、住宅、家財又はその財産について著しい損害を受けており、緊急に保護が必要であると認める場合
- (3) 兄弟が富山市内の異なる特定教育・保育施設に入所（2・3号認定児童に限る）しており、新年度入所の申込み時に、兄弟が同じ施設を利用できるよう転所を希望する場合
- (4) 認可保育施設の閉鎖、保育事業の中止等により他の保育施設等への入所を希望する場合

教育・保育給付認定申請書の記載方法(表面)

申請者(保護者)氏名は、受付に来る方の氏名を記載してください。

申請者と受付に来る方が異なる場合は、委任状が必要です。

表面



施設型給付費・地域型保育給付費等 教育・保育給付認定申請書

(宛先) 富山市長

次のとおり、施設型給付費・地域型保育給付費等に係る教育・保育給付認定を申請します。
また、市が教育・保育給付認定に必要な市町村民税の情報(同一世帯を含む)及び世帯情報を閲覧し、その情報に基づき決定した利用者負担額について、特定教育・保育施設等に対して提示することに同意します。

令和 年 月 日

申請者(保護者)氏名

保育所等NO. 保育所等名

受付印

申請に係る小学校就学児童	氏名及び個人番号 (ふりがな)	生年月日及び年齢 H・R 年 月 日生 (20)年 (R6年4月1日現在 歳)	支給認定番号 ※市記入欄
保護者住所・電話番号	富山市	〒 () () () () () ()	電話番号 携帯(父) () () () () () () 携帯(母) () () () () () ()
申請する認定区分	<input type="checkbox"/> 1号認定(幼稚園、認定こども園(教育部分)) → ①~④を記載してください。 <input type="checkbox"/> 2・3号認定(保育所・認定こども園(保育部分)・地域型保育事業・企業主導型保育事業) → ①~⑥を記載してください		

①利用を希望する期間、希望する施設(事業者)名

利用開始希望日	<input type="checkbox"/> 令和6年4月1日 <input type="checkbox"/> 年度途中月 → 令和 年 月 日
利用を希望する施設(事業者)名	第1希望 第4希望 第2希望 第5希望 第3希望 第6希望以降 無・有 → (別紙に記載してください)

②世帯の状況(住民票上の世帯分離や二世帯住居の場合も記入してください。)

区分	氏名及び個人番号	続柄	生年月日	職業又は学校名等	同居・別居 (保護者の別居)	代表保護者	障害者 手帳等※
保護者	(ふりがな)	大・昭平・令	年 月 日		同居・別居	<input type="checkbox"/>	有 <input type="checkbox"/>
(その他同居世帯員)	(ふりがな)	大・昭平・令	年 月 日		同居・別居	<input type="checkbox"/>	有 <input type="checkbox"/>
(その他同居世帯員)	(ふりがな)	大・昭平・令	年 月 日		同居・別居	<input type="checkbox"/>	有 <input type="checkbox"/>
(その他同居世帯員)	(ふりがな)	大・昭平・令	年 月 日		同居・別居	<input type="checkbox"/>	有 <input type="checkbox"/>

※身体障害者手帳、療育手帳、精神障害者保健福祉手帳、特別児童扶養手当証書、国民年金の障害基礎年金等が該当します。
有の場合はコピーを添付してください。

ひとり親家庭 ひとり親家庭等医療費支給資格証 無・有・申請中 有の場合はコピーを添付してください。

生活保護の適用 無・有(年 月 日 保護開始) 有の場合はコピーを添付してください。

*世帯の状況は保育料算定のための基本情報であるため、正確な記入をお願いします。 ※※※裏面もあります。※

申請者(保護者)ご自身の署名をしてください。

申請時点で富山市に未転入の場合は、現在の住所(市外)のほか、転入先(富山市)の住所及び転入時期を記載してください。

保護者は原則として児童の父母とし、別居中の配偶者のほか、内縁関係の方を含みます。
「代表保護者」にチェックのある保護者宛てに書類を送付します。

申請児童・保護者以外の、同居している方を記載してください。
書ききれない場合は、2枚目以降に記載してください。
なお、二世帯住宅に居住している場合や、世帯分離をしている場合も同居とみなします。

おしえてペロリッチ! ①

Q. 育児休業を延長したいので、入所不承諾通知書が欲しい。希望すれば優先度は下げてもらえるの?
A. 富山市では、入所不承諾を希望するとの申出をいただいても、入所不承諾とする、優先度を下げるなどの取扱いはしていません。入所不承諾を希望する方であっても、利用調整の結果次第で内定となることがあります。



教育・保育給付認定申請書の記載方法(裏面)

裏面も忘れずに記載してください。

申請書下部の「注意事項」を必ず確認した上で申請してください。

裏面

③祖父母の状況

父 方	祖父	<input type="checkbox"/> 同居 <input type="checkbox"/> 不存在	氏名	住所
		<input type="checkbox"/> 別居		
	祖母	<input type="checkbox"/> 同居 <input type="checkbox"/> 不存在	氏名	住所
		<input type="checkbox"/> 別居		
母 方	祖父	<input type="checkbox"/> 同居 <input type="checkbox"/> 不存在	氏名	住所
		<input type="checkbox"/> 別居		
	祖母	<input type="checkbox"/> 同居 <input type="checkbox"/> 不存在	氏名	住所
		<input type="checkbox"/> 別居		

④保護者の住民登録地(富山市外の場合は自治体名を記載して下さい。)

続柄	令和5年1月1日時点の住民登録地	令和6年1月1日時点の住民登録地
<input type="checkbox"/> 富山市	<input type="checkbox"/> 富山市	<input type="checkbox"/> 富山市
<input type="checkbox"/> 富山市外※	都・道 市・区	<input type="checkbox"/> 富山市外※
<input type="checkbox"/> 富山市	<input type="checkbox"/> 富山市	<input type="checkbox"/> 富山市
<input type="checkbox"/> 富山市外※	都・道 市・区	<input type="checkbox"/> 富山市外※
<input type="checkbox"/> 富山市	<input type="checkbox"/> 富山市	<input type="checkbox"/> 富山市
<input type="checkbox"/> 富山市外※	都・道 市・区	<input type="checkbox"/> 富山市外※
<input type="checkbox"/> 富山市	<input type="checkbox"/> 富山市	<input type="checkbox"/> 富山市
<input type="checkbox"/> 富山市外※	都・道 市・区	<input type="checkbox"/> 富山市外※
<input type="checkbox"/> 富山市	<input type="checkbox"/> 富山市	<input type="checkbox"/> 富山市

⑤保育の利用を必要とする事由

続柄	妊 娠	産 後	病 後	疾 病	障 害	求 職	職 業	就 学	不 存 在	其 他
	<input type="checkbox"/>	<input type="checkbox"/>	<input type="checkbox"/>	<input type="checkbox"/>	<input type="checkbox"/>	<input type="checkbox"/>	<input type="checkbox"/>	<input type="checkbox"/>	<input type="checkbox"/>	()

⑥申請時点の出産予定

妊娠の有無	出産予定日	産前休暇予定開始日	入所希望月に出産予定や産前休暇を開始する場合は「妊娠・出産」を事由とする、期限付き入所の申し込みとなります。
<input type="checkbox"/> 無 <input type="checkbox"/> 有	令和 年 月 日	令和 年 月 日	

⑦保育所等の利用について

利用希望	希望の有無	利用希望時間	送迎者	送迎方法
平日(月～金)	<input type="checkbox"/>	～	父・母・祖父・他()	車・自転車・徒歩・他()
土曜日	<input type="checkbox"/>	～	父・母・祖父・他()	車・自転車・徒歩・他()
日曜日・祝日	<input type="checkbox"/>	～	父・母・祖父・他()	車・自転車・徒歩・他()

⑧兄弟姉妹(未就学児)の同時申込状況(同時に申請する児童がいない場合は記入不要です。)

同時に申請する兄弟姉妹	同時に申請する児童の氏名	同時に申請する児童の状況	※別紙「きょうだい同時申込み時の意向について」の提出が必要となります。
		新規(2・3号)・転所・1号→2号	
		新規(2・3号)・転所・1号→2号	

注意事項

- * 保育所等の入所について、施設等の受け入れ可能数を超える申込みがあった場合は富山市利用調整基準に基づき入所の可否を決定します。そのため、施設状況などの理由により、希望する保育所等へ入所できない場合があります。
- * 下記に該当する場合、入所決定が取り消しになる可能性があります。
 - ・入所月において就労開始や育児休業からの復帰ができなくなった場合
 - ・申請事由の保育必要事由に該当しなくなった場合(就労時間等の減少なども含む)
 - ・申請の内容において虚偽が発覚した場合
- * 入所後の保育料等については、父母の市町村民税所得割額の合計額により決定します。
- * ②世帯状況のうち、代表保護者欄にチェックがない場合は、保護者区分の上部に記載の保護者を代表保護者とします。
- * 「妊娠・出産」での入所の場合、出産日から8週を経過する日の翌日の属する月の末日までの短期入所となります。

申請児童の祖父母について記載してください。
同居している場合は、表面の同居世帯員欄に記載してください。

令和5年1月1日及び令和6年1月1日時点の住民登録地について記載してください。
税が未申告である、国外にいたため課税されない等の場合、保育料の算定のため、税資料の提出が必要です。
詳細は33ページを確認してください。

「特例短時間の希望について」欄にチェックをすると、保育必要事由に関わらず、保育必要量を保育短時間で認定します。(保育必要量については6ページ)



おしえてペロリッチ!⑫

Q.富山市内の地域型保育事業の施設に入ったら、3歳児になるときはどのようなの?
A.すべての施設で連携施設を設定しており、3歳児で連携施設へ移行することを前提としています。他の保育所等への入園を希望する場合は、申請のうえで利用調整により決定します。詳細は入所する地域型保育事業の施設にご確認ください。

就労証明書の記載方法と就労時間の計算について

就労を保育必要事由として入所申請をするときには、就労証明書を提出してください。

そのほか、個人事業主である場合や内職をしている場合は、別途申立書の提出が必要です。

就労証明書

富山市長 宛

証明日 西暦 年 月 日

事業所名
代表者名
所在地
電話番号
担当者名
記載者連絡先

下記の内容について、事実であることを証明いたします。
※本証明書の内容について、就労先事業者等に無断で作成し又は改変を行ったときには、罰法上の罰に問われる場合があります。

No.	項目	記載欄
1	業種	<input type="checkbox"/> 農業・林業 <input type="checkbox"/> 漁業 <input type="checkbox"/> 鉱業・採石業・砂利採取業 <input type="checkbox"/> 建設業 <input type="checkbox"/> 製造業 <input type="checkbox"/> 電気・ガス・熱供給・水道業 <input type="checkbox"/> 情報通信業 <input type="checkbox"/> 運輸業・郵便業 <input type="checkbox"/> 卸売業・小売業 <input type="checkbox"/> 金融業・保険業 <input type="checkbox"/> 不動産業・物品賃貸業 <input type="checkbox"/> 学術研究・専門・技術サービス <input type="checkbox"/> 宿泊業・飲食サービス業 <input type="checkbox"/> 生活関連サービス業・娯楽業 <input type="checkbox"/> 医療・福祉 <input type="checkbox"/> 教育・学習支援業 <input type="checkbox"/> 複合サービス事業 <input type="checkbox"/> 公務 <input type="checkbox"/> その他()
2	フリガナ 本人氏名	生年月日 年 月 日
3	雇用(予定)期間等	<input type="checkbox"/> 無期 <input type="checkbox"/> 有期 期間 (無期の場合は雇用開始日のみ) 年 月 日 ~ 年 月 日
4	本人就労先事業所	名称 住所
5	雇用の形態	<input type="checkbox"/> 正社員 <input type="checkbox"/> パート・アルバイト <input type="checkbox"/> 派遣社員 <input type="checkbox"/> 契約社員 <input type="checkbox"/> 会計兼務任用職員 <input type="checkbox"/> 非常勤・臨時職員 <input type="checkbox"/> 役員 <input type="checkbox"/> 自営業主 <input type="checkbox"/> 自営業専従者 <input type="checkbox"/> 家族従業員 <input type="checkbox"/> 内職 <input type="checkbox"/> 業務委託 <input type="checkbox"/> その他()
6	就労時間 (固定就労の場合)	月 火 水 木 金 土 日 祝日 合計時間 月間 時間 分 (うち休憩時間 分) 一月当たりの就労日数 月間 日 週当たりの就労日数 週間 日 平日 時 分 ~ 時 分 (うち休憩時間 分) 土曜 時 分 ~ 時 分 (うち休憩時間 分) 日祝 時 分 ~ 時 分 (うち休憩時間 分)
7	就労実績 (実働就労の場合)	就労日数 月間 日 週間 日 主な就労時間帯・シフト時間帯 時 分 ~ 時 分 (うち休憩時間 分)
8	就労実績	※日勤に有休休暇を含む。有休休暇に準じて記載(就業時間を含む)。 年 月 年 月 年 月 年 月 年 月 年 月 日/月 時間/月 日/月 時間/月 日/月 時間/月
9	産前・産後休業の取得	<input type="checkbox"/> 取得予定 <input type="checkbox"/> 取得中 期間 年 月 日 ~ 年 月 日
10	育児休業の取得	<input type="checkbox"/> 取得予定 <input type="checkbox"/> 取得中 <input type="checkbox"/> 取得済み 期間 年 月 日 ~ 年 月 日
11	産休・育休以外の休業の取得	<input type="checkbox"/> 取得予定 <input type="checkbox"/> 取得中 <input type="checkbox"/> 取得済み 理由
12	復職(予定)年月日	<input type="checkbox"/> 復職予定 <input type="checkbox"/> 復職済み 年 月 日
13	育児のための短時間勤務制度利用有無	<input type="checkbox"/> 取得予定 <input type="checkbox"/> 取得中 期間 年 月 日 ~ 年 月 日 ※取得予定を含む。主な就労時間帯・シフト時間帯 時 分 ~ 時 分 (うち休憩時間 分)
14	保育士等としての勤務実績の有無	<input type="checkbox"/> 有 <input type="checkbox"/> 有(予定) <input type="checkbox"/> 無
15	備考欄	
16	追加的記載項目	*「NO.9」について入所が内定した場合の育児休業の短縮可否 <input type="checkbox"/> 可 <input type="checkbox"/> 否 *「NO.12」について育児のための短時間勤務制度の利用が「有」の場合の月の合計就労時間 1 時間(休憩を含み残業を除く)

証明日がない証明書は無効です。

記載内容について、市から問合せをすることがあります。記載担当者名・連絡先までもれなく記入してください。

3. 雇用(予定)期間等
入所申請月における就労(予定)がない場合は受付できません。

7. 就労実績
記載不要です。

9. 育児休業の取得
入所申請月に休業を終了し、復職することが申請の要件です。
育児休業からの復職日が申請月の翌月以降の場合、「追加的記載項目」欄の「育児休業の短縮可否」について「可」にチェックがなければ受付できません。

おしえてペロリッチ! ⑬

Q.雇用形態の違いや、就労場所の違いによって優先順位は違うの?

A.正規雇用のほか、パート、派遣社員などの雇用形態による優先順位の違いはありません。また、居宅外労働か居宅内労働による違いもありません。(ただし、内職をする場合を除きます。)



◆就労時間の計算について

利用調整基準においては、月当たりの就労時間により基礎点数が異なります。

保育の必要性の認定においては休憩時間を除いた就労時間が64時間以上あることが必要ですが、利用調整においては、休憩時間を含む就労時間を用いて採点します。

「6.就労時間」欄の記載内容により採点をしますので、よくご確認ください。

①固定就労の場合

月間の就労時間により採点します。

合計時間は休憩時間を含んで記載してください。右側「うち休憩時間」欄に休憩時間のみ記載してください。

②変則就労の場合

月間の就労時間により採点します。

週間の就労時間により記載されている場合は、「週間の就労時間 × 4(週)」の時間により計算します。

③育児のための短時間勤務制度を利用する場合

短時間勤務をする(予定)の方は、「追加的記載項目」欄の「No.12:育児のための短時間勤務制度の利用が「有」の場合の月の合計就労」時間に記載された月間の就労時間により採点します。この時間には休憩時間を含んで記載してください。

◆留意事項

- ・被雇用者である場合は、就労者(保護者)本人が記載するのではなく、就労先事業者等に記載してもらってください。入所申請締切りまでに提出がない場合は利用調整ができませんので、早めに用意してください。
- ・就労証明書への押印は不要です。ただし、記載事項の訂正・削除を行った場合は訂正印を押印してください。
- ・消せるボールペンで記載あるいは修正液等を使用した就労証明書は無効です。
- ・就労証明書の有効期限は、発行から3か月以内です。

おしえてペロリッチ! ⑭

Q.ダブルワークをしているけど、優先順位に影響はあるの?

A.就労先が複数ある場合は、それぞれの事業者が作成した就労証明書を提出してください。合算した労働時間により利用調整を行います。



きょうだい同時申込み時の意向について

お子さん2人以上が同時に保育所等への入所・転所申請をする場合については、基本的に「施設の希望順位が低くても、全員が同じ保育施設を利用できる」ように利用調整をします。

しかし、利用調整の結果、「一人だけであれば入所・転所できる」または「別々の保育所等であれば入所・転所できる」ことが起こりえます。そのため、あらかじめ別紙「きょうだい同時申込み時の意向について」を記載していただき、意向を確認させていただきます。

当然ながら、記載内容は入所・転所の可否に影響しますので、内容をよく確認して記入してください。

重要 きょうだい同時申込み時の意向について

兄弟姉妹（以下、「きょうだい」という。）を同時に申請する場合
希望順位の高い施設から順に「同時に同じ施設に入所」
 ができる施設を優先し、利用調整（入所の可否の判定）を行います。

例1 ①：入所可
 ×：入所不可

	第一希望	第二希望	第三希望
兄	○	×	○
弟	×	○	○

※「同時に同じ施設に入所」
 ができる第3希望の施設に内定

「同時に同じ施設への入所」ができない場合、下記の意向に沿って利用調整（入所の可否の判定）を行いますので、内容をご理解のうえ、「氏名」「生年月日」および設問①、②の点線枠部について、それぞれ回答してください。

	児童①	児童②	児童③
氏名			
生年月日	H・R 年 月 日	H・R 年 月 日	H・R 年 月 日

設問①

きょうだいのうち「1人だけ」入所ができる場合

例2

	第一希望	第二希望	第三希望
兄	○	×	○
弟	×	×	×

兄のみが希望施設に入所できる場合など

注意：1人でも入所を希望する場合
 ・育児明けや就労予定での入所の場合、1人が入所した月の内に、就労を開始する必要があります。
 ・求職活動での入所の場合、1人が入所をした月から3か月以内に就労を開始する必要があります。

ア 入所を希望しない → 同時に希望した施設に入所できる場合のみ内定となります

イ 入所を希望する
 1号認定 認可外施設 その他()

① 入所を希望する児童の指定なし → 希望順位の通りに1人だけでも内定となります

② 入所を希望する児童の指定あり → 指定した児童のみ、希望順位の通りに内定となります ※指定していない児童のみが入所可能な場合は全員不承諾となります

指定する児童の氏名

設問②

きょうだい「別々の施設であれば」同時に入所ができる場合

例3

	第一希望	第二希望	第三希望
兄	○	×	×
弟	×	○	×

兄が第1希望のみ、弟が第2希望のみ入所可能な場合など

ウ 入所を希望しない → きょうだいと同時に同じ施設に入所する場合のみ内定となります

エ 入所を希望する → きょうだいそれぞれが、希望順位のとおり別々の施設に内定となります。

(注意) 原則、希望順位に関わらず、同時に同じ施設への入所を優先的に決定します。(例1参照) 同時に同じ施設への入所ができない場合に、設問②の意向に沿って入所決定をします。(例3参照)

その他、意向についてご希望がある場合はご相談ください。

設問①では、「一人だけであれば入所・転所できる」場合の意向をお尋ねします。
 入所・転所不承諾になった児童の預け先について、あらかじめご検討の上で記載してください。

設問②では、「別々の施設であれば入所・転所できる」場合の意向をお尋ねします。
 どの施設に決まった場合であっても送迎ができるか、あらかじめご検討の上で記載してください。
 ※入所の翌月以降から転所申請ができます。ただし、きょうだいと同じ施設に通わせたい場合は優先的に利用調整されるものの、すぐに転所できるとは限りませんのでご承知おきください。
 (利用調整基準については18ページ)



おしえてペロリッチ! ⑮

Q. 上の子の入所が決まったけど下の子が入所不承諾で育児休業から復職できません。上の子の入所はなるの？

A. 復職予定で入所申請するときは、入所月に復職することが必要です。復職しない場合、上の子は内定取消または退所となります。「一人だけでも入所・転所を希望する」場合は、入所不承諾になった場合の事をご検討の上で選択してください。

保育所等の広域利用について

居住している市区町村とは異なる市区町村にある保育所等を利用することを、「広域利用」と呼んでいます。（市区町村によっては、管外利用とも呼ばれています。）

広域利用については、現在お住まいの市区町村、転入予定の有無によって申請方法が異なります。下記を確認した上で手続きをしてください。

◆富山市外在住の方が、富山市内の保育所等を利用したい場合

①利用開始月の前月末日までに富山市に転入する場合

富山市に直接入所申請をしてください。

富山市内在住の方と同じ条件で利用調整を行います。ただし、利用開始月の前月末日までの転入が確認できない場合は、内定が取消しとなります。

②富山市に転入予定がない、または、利用開始日以降に転入予定の場合

広域利用となります。

現在お住まいの市区町村の、保育所入所担当部署へ申請してください。

申請後、富山市への入所協議書類の到着をもって受付します。（締切日必着です。申請締切日は9ページを参照してください。）

利用調整の結果は、現在お住まいの市区町村の保育担当課に送付します。

富山市では、市外在住者の入所申請については、下記に該当する場合のみ可としています。

- ・保護者のいずれかが、富山市内で就労・就学している（就労・就学が決定している場合を含みます。）
- ・出産のため、一時的に富山市へ里帰りする
- ・祖父母等の親族が富山市内在住で、保育施設への送迎等に協力が得られる

この他、特に理由があって富山市内の保育施設の利用を希望する場合は、別途ご相談ください。

【注意!】

・富山市内にお住まいの方の利用調整を行った後、なお受入れ可能な場合に広域利用の利用調整を行います。（富山市民優先としています。）

おしえてペロリッチ! ⑩

Q. 富山市に転入予定だけど、土地勘がなくてどの保育所等が近いかわからない。地図はあるの？

A. 子ども・子育て支援情報公表システム「ここ de サーチ」をご活用ください。お住まいの地域や最寄り駅などから検索することができます。右のコードからアクセスできます。



◆富山市内在住の方が、富山市外の保育所等を利用したい場合

①利用開始日までに富山市から転出する場合

転出先の市区町村の、保育所入所担当部署へ直接申請してください。必要書類や申請締切は、転出先の市区町村に確認してください。

ただし、転出先の市区町村から富山市を通して申請するよう指定がある場合は、富山市へ申請してください。

【注意!】

・富山市へ申請するよう指定がある場合、富山市から転出先の市区町村へ書類を郵送する必要がありますので、指定された締切の1週間前までに申請してください。

②富山市からの転出予定がない場合

広域利用となります。

受入れ要件は保育施設の所在する市区町村が定めていますので、申請内容によっては、受付されない場合があります。

あらかじめ、入所申請の可否・必要書類・申請締切日などを、保育施設の所在する市区町村にご確認いただいたうえで、富山市へ申請してください。

保育施設の所在する市区町村からの利用調整結果が届き次第、富山市から連絡します。

【注意!】

- ・富山市内の教育・保育施設を利用している場合は退所となります。二重に在籍はできません。
- ・原則として、富山市内の保育所等への入所申請と、市外の保育所等への入所申請の併願は認められません。一人で受入れ枠を二人分以上使わないようにするための取扱いです。
- ・保育施設の所在する市区町村に書類を郵送しますので、指定された締切の1週間前までに申請してください。
- ・必要書類は原則として富山市の様式をご用意いただきますが、別途必要となる書類がないか、保育施設の所在する市区町村にご確認ください。

おしえてペロリッチ! ⑰

Q.富山市外の保育所等に入所するときは、保育料や副食費はその自治体が決定するの？

A.保育料を決定するのは住民登録のある自治体です。施設がどの自治体にあるかに関わらず富山市が保育料を決定します。

副食費は入所する施設が定めた金額になりますが、副食費の免除・軽減の対象になるかは富山市が決定します。



入所してからの注意点

2・3号認定や保育料等の算定は、入所申請時の世帯状況・就労状況等に基づいて行います。
入所申請以降、世帯状況・就労状況等に変更があった場合は、随時変更手続きをしてください。
必要書類はホームページからダウンロードできます。アクセス先は背表紙をご参照ください。
なお、入所した月のうちに変更となる場合は、内定取消または退所となる場合があります。
(詳細は18 ページ)

◆求職活動・起業準備等のため入所する方

入所から3か月以内に就労を開始または事業を開始することが、入所継続の要件です。
(例:4月1日入所の場合、7月1日就労開始は不可(6月30日までの就労開始が必要)
認定期間末日までに、就労証明書等を提出してください。

◆就労予定で入所申請する方

入所後1か月以内に、就労開始後に作成された就労証明書を提出してください。

◆有期雇用の方

雇用期間の満了前に、雇用期間が更新された就労証明書を提出してください。

◆入所後に富山市外に転出する方

富山市から転出する場合は退所となります。
広域利用に切り替えるための入所申請はできますが、引き続きの入所は保証されません。(広域利用については27 ページ)

◆令和7年度4月以降の継続利用申請について

令和6年10月～11月頃に、継続利用申請に関する手続きの案内をします。このタイミングで、入所申請時から世帯状況・就労状況等に変更がないかを定期確認させていただきます。
継続利用申請書(現況届)のほか、保育を必要とする事由を証明する書類の提出が必要です。
書類提出がない場合や保育の必要性を確認することができない場合は、退所となりますのでご注意ください。

おしえてペロリッチ! ⑱

Q.入所後に転職活動のために仕事を辞めたら、引き続き利用はできるの?

A.就労の保育の必要性がなくなるため、退職日の属する月の月末で退所となります。引き続き利用するためには、その月のうちに別の仕事を始めるなど、引き続き保育の必要性が確認できることが要件です。



保育料・副食費・延長保育料について

富山市在住の児童の保育料は、どの保育所等を利用しているかに関わらず、富山市が決定します。
 3歳以上児（4月1日時点で3歳以上）の保育料は無料です。ただし、別途副食費がかかります。
年度途中で満3歳になったとしても、その年度末まで保育料を負担していただく必要があります。

◆保育料の決定について（3歳未満児）

①階層区分の判定

階層区分は、保護者（※1）の市町村民税所得割額（以下、単に「所得割額」といいます。）の合計額により決定します。

※1 保護者は原則として父母とし、別居中の配偶者のほか、内縁関係の方を含みます。

父母の住民税が非課税である場合は、同居の祖父母のうち高い方の所得割額により決定します。

二世帯住宅に居住している場合や、世帯分離をしている場合も、同居であるとみなします。

なお、保育料等の算定で用いる所得割額は、一部の控除（※2）が適用される前の所得割額です。算定に用いる所得割額と実際の課税額は異なることがあります。

※2 寄附金控除、配当控除、配当割額・株式等譲渡所得割額控除、外国税額控除、

住宅借入金等特別控除、認定長期優良住宅新築等特別控除、認定低炭素住宅新築等特別控除

②多子軽減の適用の判定

保育所等に同時入所している（※3）お子さんがいる場合は、次のとおり保育料が軽減されます。

ただし、第3階層である場合は、第1子の児童は多子軽減の対象外（基準額）です。

A. 同時入所している児童のうち、1番目の子は基準額、2番目の子は半額、3番目以降の子は無料になります。

例：		第1子	第2子		第1子	第2子	第3子
		保育所	保育所		保育所	保育所	保育所
	負担額	基準額	半額		負担額	基準額	半額

B. 同時入所している児童のうち、1番下の子が第3子以降の児童かつ3歳未満児の場合、同時入所している子のうち1番目の子が半額、2番目の子が半額、3番目以降の子は無料になります。

例：		第1子	第2子	第3子 (3歳未満児)		第1子	第2子	第3子 (3歳未満児)
		保育所	保育所	保育所		小学校以上	保育所	保育所
	負担額	半額	半額	無料		負担額	-	半額

※3 「同時入所している」施設は、同じ保育施設である必要はありません。

次の施設に在籍・利用していることが多子軽減適用の要件です。

- a. 認可保育施設への在籍（1・2・3号認定を受けていること。）
- b. 幼稚園、特別支援学校の幼稚部、児童心理治療施設の通所部または企業主導型保育施設への在籍（在園証明書の提出が必要です。）
- c. 児童発達支援施設または医療型児童発達支援施設の利用（在園証明書と通所受給者証の写しの提出が必要です。）

認可外保育施設の利用は、多子軽減適用の対象外です。

③ひとり親世帯等（※4）への軽減の適用

ひとり親世帯等であり、所得割額 77,101 円未満の世帯の児童は、保育料が無料になります。

※4 「ひとり親世帯等」とは「ひとり親家庭等医療費受給資格のある世帯」または「障害者同居世帯」のことです。次のいずれかの書類の写しの提出により認定します。

- ・富山市ひとり親家庭等医療費受給者資格証
- ・障害者手帳
- ・特別児童扶養手当の受給証書
- ・障害基礎年金の受給証書

④その他の多子世帯・低所得世帯への軽減の適用

- ・世帯内の第3子以降の児童については、第6階層以上であれば半額、第5階層以下であれば無料になります。
- ・第4階層の一部（所得割額 48,600 円以上～57,700 円未満）で世帯内の第1子の児童は半額になります。
- ・第3階層または第4階層の一部（所得割額 48,600 円以上～57,700 円未満）で世帯内の第2子の児童は無料になります。

⑤保育料徴収額表の参照

①階層区分、②または④による軽減区分（基準額・半額）を判定し、保育料徴収額表を参照します。

認定される保育必要量（標準時間、短時間）により、金額が異なります。

おしえてペロリッチ! ⑱

Q. 保育料の階層区分を調べたいけど、何の書類を見ればいいのか？

A. 市区町村から発行される税額決定通知書や所得課税証明書の「市区町村民税所得割額」を参照してください。

なお、一部の税額控除は、その控除がないものとして保育料等を決定します。



◆保育料徴収額表

1. 保育標準時間認定(月額)

階層区分	市町村民税所得割額	基準額	半額
第1階層	非課税(生活保護世帯等)	0円	0円
第2階層	非課税(所得割・均等割とも)	0円	0円
第3階層	0円(均等割のみ課税) ~ 48,600円未満	6,500円	3,250円
第4階層	48,600円以上 ~ 97,000円未満	23,000円	11,500円
第5階層	97,000円以上 ~ 169,000円未満	32,000円	16,000円
第6階層	169,000円以上 ~ 301,000円未満	48,800円	24,400円
第7階層	301,000円以上 ~ 397,000円未満	64,000円	32,000円
第8階層	397,000円以上 ~	73,600円	36,800円

2. 保育短時間認定(月額)

階層区分	市町村民税所得割額	基準額	半額
第1階層	非課税(生活保護世帯等)	0円	0円
第2階層	非課税(所得割・均等割とも)	0円	0円
第3階層	0円(均等割のみ課税) ~ 48,600円未満	6,350円	3,170円
第4階層	48,600円以上 ~ 97,000円未満	22,600円	11,300円
第5階層	97,000円以上 ~ 169,000円未満	31,400円	15,700円
第6階層	169,000円以上 ~ 301,000円未満	47,900円	23,950円
第7階層	301,000円以上 ~ 397,000円未満	62,900円	31,450円
第8階層	397,000円以上 ~	72,300円	36,150円

◆副食費の決定について(3歳以上児)

副食費は、施設が金額を設定します。

市立保育所	4,500円
市立認定こども園	4,500円(2号認定児童)
私立保育所・私立認定こども園	各施設へご確認ください。

おしえてペロリッチ! ㊹



Q. 子どもが体調不良で欠席したら、保育料は日割りで安くしてもらえるの?

A. 保育料の日割り計算はされません。ただし、お子さんの入院や傷病により、同月内で16日以上(土日祝日を含む)連続して登所できなかった場合は、減免の制度がありますので、お問い合わせください。(診断書が必要です。)

◆副食費の免除・軽減について(2号認定児童)

副食費が免除となる方は次のとおりです。副食費の徴収はありません。

- ①所得割額が 57,700 円未満の児童
- ②所得割額が 77,101 円未満かつひとり親世帯等の児童
- ③3人以上が同時に入所している世帯で、入所児童のうち3人目以降の児童

副食費が軽減となる方は次のとおりです。軽減上限額は 4,500 円で、それを超える分はご負担いただく必要があります。

- ①所得割額が 169,000 円未満の世帯の、第3子以降の児童

◆所得割額の参照年度について

保育料等の算定の基となる市町村民税については、4月分から8月分、9月分から3月分で参照する年度が異なります。

令和6年4月分～令和6年8月分	令和6年9月分～令和7年3月分
令和5年度の税額により決定します。 (令和4年中の所得等に基づく)	令和6年度の税額により決定します。 (令和5年中の所得等に基づく)

◆保育料等の改定について(4月、9月)

4月分以降は、上の子の卒園等に伴い、多子軽減区分が変わることがあります。

9月分以降は、市町村民税の参照年度が変わります。

そのため、4月及び9月に、すべての児童について保育料等の算定を見直すこととしています。

再算定した結果について、4月以降分は3月下旬に、9月以降分は8月下旬に通知します。

◆税額が確認できない場合

税が未申告である、海外にいたため課税されない等の理由により所得割額を確認できない場合は、いったん保育料を最高額で決定します。副食費は施設が設定する金額とします。

その後、税額や総収入額等を確認できる資料の提出、または、税の更正等により所得割額の変更があった場合には、保育料等の再算定を行います。

ただし、再算定を行うのは、現年度内に限ります。年度を過ぎてから更正が判明しても、再算定を行うことはできません。

算定の結果、保育料・副食費等に変更がある場合は、市から通知します。

課税年度の1月1日時点の 居住地(住民登録地)	税情報の 提出要否	備考
①富山市内	不要	税が未申告の場合は確認できません。
②富山市外(国内)	原則必要 (※5)	無収入だった場合であっても、税務担当課で無収入であった旨の申告をしてください。
③日本国外	必要	海外での収入を含む、前年中の収入を基に市民税額を推計します。収入等申立書(富山市様式)及び収入のわかる書類を提出してください。

※5 マイナンバーの確認と、課税年度の1月1日時点で居住していた市区町村の確認により省略できます。

◆保育料・副食費の納入について

保育料・副食費の納入先は次のとおりです。

施設の種別	保育料(3歳未満児)	副食費(3歳以上児)
市立保育所・市立認定こども園	富山市	富山市
私立保育所	富山市	施設
私立認定こども園	施設	施設
地域型保育事業	施設	

富山市へは、口座振替により納入していただきます。振替日は保育月の翌月5日(金融機関休業日の場合は翌営業日)です。

施設への納入方法・納入期限は各施設によりますので、施設へご確認ください。

◆延長保育料について

保育標準時間、保育短時間それぞれについて施設が定める利用時間帯を超えて利用する場合は、延長保育料がかかります。

延長保育料は施設が金額を設定しますので、施設へご確認ください。

保育料階層区分が第1階層または第2階層の世帯であれば、延長保育料の減免制度があります。詳細は利用する施設にお問い合わせください。

おしえてペロリッチ! ②

Q.里帰り出産に子どもを同行させるので長期間休ませるけど、引き続き在籍できるの?

A.自己都合による欠席が1か月以上続く見込みであれば、退所となります。



一時保育（一時預かり）について

一部の保育所等では、保護者の都合（仕事・通院や治療・冠婚葬祭・引越し等）により、お子さんを家庭で保育できない場合に、一時的にお預かりする一時保育（一時預かり）を行っています。

◆申込み方法

事前にご希望の施設に直接お申込みください。

※ほとんどの施設で、利用開始前の事前登録を必要としています。

利用を考えている方は、前もってご希望の施設にご相談ください。

◆実施施設

富山市内保育所等一覧（50・51 ページ）により確認してください。

月～金曜日に実施している施設は、「一時保育」欄に○がついている施設です。

土・日・祝日に実施している施設は、「休日一時保育」欄に○がついている施設です。

◆利用可能なお子さん

富山市内にお住まいの、健康なお子さん

※里帰り出産に伴い富山市に滞在中の場合に限り、市外にお住まいのお子さんの受入れをしています。

◆利用可能年齢・利用時間帯・利用料金について

公立施設	4 時間以上（昼食あり）：3,000 円
8:30～16:30	（食事代 200 円を含みます。）
生後6か月から	4 時間未満（昼食なし）：1,500 円
	4 時間未満（昼食あり）：1,700 円
私立施設	各施設にお問い合わせください。

ホームページに実施施設の一覧、料金等を掲載しておりますが、変更となる場合があります。
最新の情報は施設にお問い合わせください。



おしえてペロリッチ! ②

Q.入所不承諾だったので育児休業を延長したいけど、育児休業給付金の手続きはどうすればいいの？

A.手続きについては、勤務先のご担当者や、ハローワークにお問い合わせください。

入所不承諾通知書の提出が必要となる場合がありますので、大切に保管してください。



富山市内の保育所等の紹介

富山市内の保育所等について、開所時間等の情報を掲載しています。

施設の情報（定員、入所可能年齢、所在地、電話番号、特別保育の実施状況）は50・51ページの一覧により確認してください。

各施設の特色・諸経費等の紹介は、「施設概要（富山市 HP）」欄のバーコードから参照できます。

各施設が作成するホームページは、「施設の HP」欄のバーコードから参照できます。

地域型保育事業施設は、0～2歳児までを受入れする施設です。



卒園後、3歳児からは各施設が設定する連携施設への移行を前提としています。

◆中央区域

No.	公私・ 施設種別	施設名称 (略称)	小学 校区	開所時間	施設概要 (富山市 HP)	施設の HP
1	公立 保育所	しみず 清水保育所	中央	平 7:00～19:00 土 7:00～19:00		
2	公立 保育所	あたご 愛宕保育所	芝園	平 7:00～19:00 土 7:00～19:00		
3	公立 保育所	ひばりがおか 雲雀ヶ丘保育所	芝園	平 7:00～19:00 土 7:00～19:00		
4	私立 認定こども園	とやませい 富山聖マリア保育園	中央	平 7:00～20:00 土 7:00～18:00		
5	私立 認定こども園	のぞみ保育園	芝園	平 7:00～20:00 土 7:00～18:00 休 8:30～17:30		
6	私立 認定こども園	アームストロング あおば 青葉幼稚園	芝園	平 7:00～19:00 土 7:00～19:00		
7	私立 認定こども園	りっしょう 立正幼稚園	中央	平 7:30～19:00 土 7:30～19:00		

No.	公私・ 施設種別	施設名称 (略称)	小学 校区	開所時間	施設概要 (富山市 HP)	施設の HP
8	私立 認定こども園	とやま 富山幼稚園	中央	平 7:30~19:00 土 7:30~18:30		
9	私立 認定こども園	もみじがおか 紅葉カ丘 認定こども園	芝園	平 7:00~19:00 土 7:00~19:00		
10	私立 認定こども園	とくふう 徳風幼稚園	芝園	平 7:30~19:00 土 7:30~18:30		
11	私立 認定こども園	にしでんちがた 西田地方保育園	西田 地方	平 7:00~20:00 土 7:00~20:00 休 8:30~17:00		
12	私立 地域型保育事業	きぼう保育園	中央	平 7:00~19:00 土 7:00~19:00 休 8:00~18:00		-
※ 連携施設は No.27 石金こども園、No.56 下堀こども園です。						
13	私立 地域型保育事業	わかばさくらんぼ 園	芝園	平 7:00~19:00 土 7:00~19:00 休 8:00~18:00		-
※ 連携施設は No.27 石金こども園です。						
14	私立 地域型保育事業	にこっと保育園	芝園	平 8:00~19:00 土 8:00~19:00		
※ 連携施設は No.19 わかくさ保育園、No.24 新庄さくら保育園、No.114 じんぼ保育園、No.116 ささくら保育園です。						

◆東部区域

No.	公私・ 施設種別	施設名称 (略称)	小学 校区	開所時間	施設概要 (富山市 HP)	施設の HP
15	公立 保育所	やなぎまち 柳町保育所	柳町	平 7:00~19:00 土 7:00~19:00		

No.	公私・ 施設種別	施設名称 (略称)	小学 校区	開所時間	施設概要 (富山市 HP)	施設の HP
16	公立 保育所	<small>しんじょう</small> 新庄保育所	新庄	平 7:00~19:00 土 7:00~19:00		
17	公立 保育所	<small>いなりもとまち</small> 稻荷元町保育所	柳町	平 7:00~19:00 土 7:00~19:00		
18	私立 認定こども園	<small>ときわだい</small> 常盤台保育園	新庄	平 7:00~19:00 土 7:00~19:00		
19	私立 認定こども園	わかくさ保育園	山室 中部	平 7:00~20:00 土 7:00~19:00 休 8:30~17:30		
20	私立 認定こども園	めぐみこども園	広田	平 7:00~20:00 土 7:00~20:00 休 8:30~17:30		
21	私立 認定こども園	ひろたこども園	広田	平 7:00~20:00 土 7:00~20:00 休 8:30~17:30		
22	私立 認定こども園	<small>ふじのき</small> 藤ノ木こども園	藤ノ 木	平 7:00~19:00 土 7:00~18:00		
23	私立 認定こども園	やまむろこども園	山室	平 7:00~20:00 土 7:00~18:00 休 8:30~17:00		
24	私立 認定こども園	<small>しんじょう</small> 新庄さくら保育園	新庄 北	平 7:00~20:00 土 7:00~19:00 休 8:30~18:00		
25	私立 認定こども園	<small>むら</small> ガンバ村保育園	新庄	平 7:00~19:00 土 7:00~19:00		
26	私立 認定こども園	<small>しんじょう</small> 新庄幼稚園	新庄	平 7:00~19:00 土 7:00~18:00		

No.	公私・ 施設種別	施設名称 (略称)	小学 校区	開所時間	施設概要 (富山市 HP)	施設の HP
27	私立 認定こども園	<small>いしがね</small> 石金こども園	東部	平 7:00~20:00 土 7:00~20:00 休 8:00~18:00		
28	私立 認定こども園	かみいいの 認定こども園	新庄 北	平 7:00~20:00 土 7:00~20:00 休 8:30~17:30		
29	私立 認定こども園	ひらきこども園	藤ノ 木	平 7:00~20:00 土 7:00~18:00 休 8:30~16:30		-
30	私立 地域型保育事業	<small>ふじこし</small> 不二越あじさい 保育園	山室	平 7:00~20:00 土 7:00~20:00 祝 7:00~20:00		-
				※ 連携施設は No.7 立正幼稚園、No.51 城南もなみ学園です。		
31	私立 地域型保育事業	ナースリールーム スマイルフラワー	柳町	平 7:00~18:00 土 7:00~18:00		
				※ 連携施設は No.5 のぞみ保育園です。		
32	私立 地域型保育事業	<small>もみじがおかまちむら</small> 紅葉ガ丘町村 保育園	山室 中部	平 7:00~19:00 土 7:00~19:00		
				※ 連携施設は No.9 紅葉ガ丘認定こども園です。		

◆西部区域

No.	公私・ 施設種別	施設名称 (略称)	小学 校区	開所時間	施設概要 (富山市 HP)	施設の HP
33	公立 保育所	<small>ふたば</small> 双葉保育所	草島	平 7:00~19:00 土 7:00~19:00		
34	公立 保育所	<small>わごう</small> 和合保育所	倉垣	平 7:30~18:00 土 7:30~14:00		

No.	公私・ 施設種別	施設名称 (略称)	小学 校区	開所時間	施設概要 (富山市 HP)	施設の HP
35	私立 認定こども園	<small>さくらだに</small> 桜谷保育園	桜谷	平 7:00~20:00 土 7:00~20:00		
36	私立 認定こども園	ひかり保育園	五福	平 7:00~20:00 土 7:00~18:00		
37	私立 認定こども園	かたかご保育園	五福	平 7:00~20:00 土 7:00~18:00 休 8:30~17:30		
38	私立 認定こども園	<small>よかた</small> 四方こども園	四方	平 7:00~20:00 土 7:00~20:00 休 8:30~17:15		
39	私立 認定こども園	<small>しんめい</small> 神明こども園	神明	平 7:00~20:00 土 7:00~18:00 休 8:30~17:30		
40	私立 認定こども園	<small>せいうん</small> 晴雲幼稚園	草島	平 7:00~19:00 土 7:00~19:00		

◆南部区域

No.	公私・ 施設種別	施設名称 (略称)	小学 校区	開所時間	施設概要 (富山市 HP)	施設の HP
41	公立 保育所	<small>おおた</small> 太田保育所	太田	平 7:00~19:00 土 7:00~19:00		
42	公立 保育所	<small>つきおか</small> 月岡保育所	月岡	平 7:00~19:00 土 7:00~19:00		
43	私立 保育所	<small>ほりかわ</small> 堀川保育園	堀川	平 7:00~20:00 土 7:00~20:00		-
44	公立 認定こども園	<small>しんぼ</small> 新保なかよし 認定こども園	新保	平 7:30~18:00 土 7:30~14:00		

No.	公私・ 施設種別	施設名称 (略称)	小学 校区	開所時間	施設概要 (富山市 HP)	施設の HP
45	私立 認定こども園	わかば保育園	堀川 南	平 7:00~20:00 土 7:00~20:00 休 8:00~18:00		
46	私立 認定こども園	いちい保育園	蛭川	平 7:00~19:00 土 7:00~19:00		
47	私立 認定こども園	にながわ保育園	蛭川	平 7:00~20:00 土 7:00~20:00 休 8:30~17:00		
48	私立 認定こども園	くまのこども園	熊野	平 7:00~20:00 土 7:30~17:30 休 8:30~17:15		
49	私立 認定こども園	こうよう 光陽もなみ保育園	光陽	平 7:00~20:00 土 7:00~20:00 休 8:30~17:30		
50	私立 認定こども園	ほりかわみなみ 堀川南保育園	堀川 南	平 7:00~19:00 土 7:00~18:00		-
51	私立 認定こども園	じょうなん 城南もなみ学園	堀川	平 7:00~19:00 土 7:00~19:00		
52	私立 認定こども園	とうえんみなみ 藤園南幼稚園	蛭川	平 7:30~18:30 土 7:30~18:30		
53	私立 認定こども園	ほりかわ 堀川幼稚園	堀川	平 7:30~18:30 土 7:30~18:30		
54	私立 認定こども園	めぐみ幼稚園	太田	平 7:00~19:00 土 7:00~18:00		
55	私立 認定こども園	ほんごうまち 本郷町保育園	堀川 南	平 7:30~18:30 土 7:30~15:30		-

No.	公私・ 施設種別	施設名称 (略称)	小学 校区	開所時間	施設概要 (富山市 HP)	施設の HP
56	私立 認定こども園	しもほり 下堀こども園	堀川 南	平 7:00~19:00 土 7:00~19:00		
57	私立 地域型保育事業	わかばにこにこ園	堀川 南	平 7:00~19:00 土 7:00~19:00 休 8:00~18:00		
※ 連携施設は No.45 わかば保育園です。						
58	私立 地域型保育事業	ひがしやま 東山つくし園	熊野	平 7:00~19:00 土 7:00~19:00		-
※ 連携施設は No.46 いちい保育園、No.56 下堀こども園です。						

◆北部区域

No.	公私・ 施設種別	施設名称 (略称)	小学 校区	開所時間	施設概要 (富山市 HP)	施設の HP
59	公立 保育所	いわせ 岩瀬保育所	岩瀬	平 7:30~18:00 土 7:30~14:00		
60	公立 保育所	はまくろさき 浜黒崎保育所	浜黒 崎	平 7:30~18:00 土 7:30~14:00		
61	私立 認定こども園	なでしこ保育園	奥田	平 7:00~20:00 土 7:00~18:00		
62	私立 認定こども園	おくだ 奥田保育園	奥田	平 7:00~20:00 土 7:00~20:00		
63	私立 認定こども園	とやま 富山認定こども園	豊田	平 7:00~19:00 土 7:00~19:00		
64	私立 認定こども園	はりはら保育園	針原	平 7:00~20:00 土 7:00~20:00 休 8:30~17:30		

No.	公私・ 施設種別	施設名称 (略称)	小学 校区	開所時間	施設概要 (富山市 HP)	施設の HP
65	私立 認定こども園	はぎうら 萩浦保育園	萩浦	平 7:00~20:00 土 7:00~20:00 休 7:30~18:00		
66	私立 認定こども園	まつわか保育園	奥田 北	平 7:00~20:00 土 7:00~20:00 休 8:30~17:15		
67	私立 認定こども園	おおひろた こども園	大広 田	平 7:00~20:00 土 7:00~20:00 休 8:30~17:30		
68	私立 認定こども園	さみどり 認定こども園	萩浦	平 7:00~19:00 土 7:00~19:00		
69	私立 認定こども園	とうえん 藤園幼稚園	奥田	平 7:30~18:30 土 7:30~18:30		
70	私立 認定こども園	しらふじ 白藤幼稚園	奥田 北	平 7:30~19:00 土 7:30~18:30		
71	私立 認定こども園	ぶんか 文化幼稚園	奥田	平 7:30~18:30 土 7:30~18:30		
72	私立 認定こども園	とよた保育園	豊田	平 7:00~20:00 土 7:00~20:00 休 8:30~17:15		
73	私立 地域型保育事業	ガンバ ^{むら} 村保育園 プチ petit	針原	平 7:00~19:00 土 7:00~19:00		
		※ 連携施設は No.25 ガンバ村保育園です。				
74	私立 地域型保育事業	さいせいかいとやま 済生会富山 くすのき保育園	針原	平 7:30~19:30 土 7:30~19:30		-
		※ 連携施設は No.61 なでしこ保育園です。				

◆呉羽区域

No.	公私・ 施設種別	施設名称 (略称)	小学 校区	開所時間	施設概要 (富山市 HP)	施設の HP
75	公立 保育所	<small>おいだ</small> 老田保育所	老田	平 7:30~18:00 土 7:30~14:00		
76	公立 保育所	<small>ながおか</small> 長岡保育所	長岡	平 7:30~18:00 土 7:30~14:00		
77	公立 保育所	<small>くれは</small> 呉羽保育所	呉羽	平 7:00~19:00 土 7:00~19:00		
78	公立 保育所	<small>さむえ</small> 寒江保育所	寒江	平 7:30~18:00 土 7:30~14:00		
79	公立 保育所	<small>ふるさわ</small> 古沢保育所	古沢	平 7:30~18:00 土 7:30~14:00		
80	公立 保育所	<small>いけだ</small> 池多保育所	池多	平 7:30~18:00 土 7:30~14:00		
81	私立 認定こども園	<small>ひかしやま</small> 東山保育園	呉羽	平 7:00~20:00 土 7:00~20:00 休 8:00~18:00		
82	私立 認定こども園	まどか幼稚園	長岡	平 7:30~19:00 土 7:30~18:30		
83	私立 認定こども園	<small>とやまたんきだいがくふぞく</small> 富山短期大学付属 <small>の</small> みどり野幼稚園	老田	平 7:30~18:30		
84	私立 認定こども園	<small>やまきょうどう</small> どんぐり山共同 保育園	長岡	平 7:30~18:30 土 7:30~18:30		

◆水橋区域

No.	公私・ 施設種別	施設名称 (略称)	小学 校区	開所時間	施設概要 (富山市 HP)	施設の HP
85	公立 保育所	<small>さんごう</small> 三郷保育所	三成	平 7:30~18:00 土 7:30~14:00		
86	公立 保育所	<small>みずはしせいぶ</small> 水橋西部保育所	水橋 西部	平 7:30~18:00 土 7:30~14:00		
87	公立 保育所	<small>じょうじょう</small> 上条保育所	三成	平 7:30~18:00 土 7:30~14:00		
88	公立 保育所	<small>みずはしとうぶ</small> 水橋東部保育所	水橋 東部	平 7:30~18:00 土 7:30~14:00		
89	私立 認定こども園	<small>あいわ</small> 愛和こども園	三成	平 7:00~19:00 土 7:00~18:00		
90	私立 認定こども園	<small>みずはし</small> こども園	水橋 中部	平 7:00~19:00 土 7:00~18:00 休 8:30~16:30		

◆大沢野・細入区域

No.	公私・ 施設種別	施設名称 (略称)	小学 校区	開所時間	施設概要 (富山市 HP)	施設の HP
91	公立 保育所	<small>おおさわのせいぶ</small> 大沢野西部保育所	大沢 野	平 7:00~19:00 土 7:00~19:00		
92	公立 保育所	<small>ふなくら</small> 船峠保育所	船峠	平 7:30~18:00 土 7:30~14:00		
93	公立 保育所	ほそいり保育所	神通 碧	平 7:00~19:00 土 7:00~19:00		
94	公立 認定こども園	<small>おおくぼ</small> 大久保 認定こども園	大久 保	平 7:00~19:00 土 7:00~19:00		

No.	公私・ 施設種別	施設名称 (略称)	小学 校区	開所時間	施設概要 (富山市 HP)	施設の HP
95	私立 認定こども園	あお とり 青い鳥保育園	大久 保	平 7:00~20:00 土 7:00~18:00		
96	私立 認定こども園	おおさわの 大沢野ちゅうおう こども園	大沢 野	平 7:00~20:00 土 7:00~20:00 休 8:00~18:00		
97	私立 認定こども園	おおさわの 大沢野こども園	大沢 野	平 7:00~20:00 土 7:00~19:00 休 8:30~17:30		

◆大山区域

No.	公私・ 施設種別	施設名称 (略称)	小学 校区	開所時間	施設概要 (富山市 HP)	施設の HP
98	公立 保育所	おおやまちゅうおう 大山中央保育所	上滝	平 7:00~19:00 土 7:00~19:00		
99	私立 認定こども園	かみだき 上滝保育園	上滝	平 7:00~18:30 土 7:00~18:30		
100	私立 認定こども園	おおしょう保育園	大庄	平 7:00~20:00 土 7:00~20:00 休 8:30~16:30		

◆八尾・山田区域

No.	公私・ 施設種別	施設名称 (略称)	小学 校区	開所時間	施設概要 (富山市 HP)	施設の HP
101	公立 保育所	やつお 八尾保育所	八尾	平 7:00~19:00 土 7:00~19:00		
102	公立 保育所	ふくじま 福島保育所	八尾	平 7:00~19:00 土 7:00~19:00		

No.	公私・ 施設種別	施設名称 (略称)	小学 校区	開所時間	施設概要 (富山市 HP)	施設の HP
103	公立 保育所	やまだ 山田保育所	山田	平 7:00~19:00 土 7:00~19:00		
104	私立 認定こども園	すぎはら 杉原こども園	杉原	平 7:00~20:00 土 7:00~19:00 休 8:30~17:30		
105	私立 認定こども園	しんでん保育園	保内	平 7:00~20:00 土 7:00~20:00 休 8:30~17:30		
106	私立 認定こども園	リンデ幼稚園	保内	平 7:00~19:00 土 7:00~19:00		

◆婦中区域

No.	公私・ 施設種別	施設名称 (略称)	小学 校区	開所時間	施設概要 (富山市 HP)	施設の HP
107	公立 保育所	あさひ 朝日保育所	朝日	平 7:30~18:00 土 7:30~18:00		
108	公立 保育所	ふるさと 古里保育所	古里	平 7:00~19:00 土 7:00~19:00		
109	公立 保育所	おとかわ 音川保育所	音川	平 7:30~18:00 土 7:30~18:00		
110	公立 保育所	みやの保育所	宮野	平 7:00~19:00 土 7:00~19:00		
111	私立 認定こども園	ピノキオナーズリー スクール	鶺坂	平 7:00~19:00 土 7:00~19:00		
112	私立 認定こども園	ふちゅう 婦中もなみ保育園	古里	平 7:00~19:00 土 7:00~19:00		

No.	公私・ 施設種別	施設名称 (略称)	小学 校区	開所時間	施設概要 (富山市 HP)	施設の HP
113	私立 認定こども園	うさか 鶺坂保育園	鶺坂	平 7:00~20:00 土 7:00~20:00 休 8:30~17:00		
114	私立 認定こども園	じんぼ保育園	神保	平 7:00~20:00 土 7:00~19:00 休 8:30~18:00		
115	私立 認定こども園	みかど保育園	速星	平 7:00~20:00 土 7:00~20:00 休 8:30~17:30		
116	私立 認定こども園	ささくら保育園	速星	平 7:00~20:00 土 7:00~19:00 休 8:30~18:00		
117	私立 認定こども園	むらさき 紫 幼稚園	鶺坂	平 8:00~18:00		
118	私立 地域型保育事業	うさかスマイル 保育園	鶺坂	平 7:00~19:00 土 7:00~19:00		-
※ 連携施設は No.113 鶺坂保育園です。						

おしえてペロリッチ! ②

Q.入所した後の手続きにはどんなものがあるの?

A.世帯状況・就労状況等に関する変更があったとき、転所をしたいときなどに随時手続きが必要です。入所する保育施設を経由して書類を提出できます。詳細は29ページかホームページを確認してください。



富山市内保育所等一覧表

※富山市の市外局番は(076)です。

R6.4.1現在

II 区域区分	公私立	No.	施設名	定員	入所可能年齢	住所	電話番号	平日開所時間	一時保育	休日一時保育	休日保育	年末保育	体調不良児
中央	公立	1	清水保育所	105	生後8週	旭町10-17	423-1630	7時～19時					
中央	公立	2	愛宕保育所	100	生後8週	愛宕町一丁目2-2	432-5052	7時～19時					○
中央	公立	3	雲雀ヶ丘保育所	110	生後8週	鹿島町一丁目3-16	424-0472	7時～19時	○				
中央	私立認定	4	富山聖マリア保育園	120	生後8週	星井町三丁目9-1	421-6962	7時～20時	○			○	○
中央	私立認定	5	のぞみ保育園	100	生後8週	東田地方町一丁目5-27	441-8481	7時～20時	○		○	○	○
中央	私立認定	6	アームストロング青葉幼稚園	90	生後6か月	丸の内二丁目8-1	421-4090	7時～19時					
中央	私立認定	7	立正幼稚園	60	生後8か月	梅沢町二丁目10-5	423-7380	7時30分～19時					○
中央	私立認定	8	富山幼稚園	56	生後6か月	梅沢町三丁目19-27	421-5000	7時30分～19時					○
中央	私立認定	9	紅葉が丘認定こども園	25	3歳児	愛宕町二丁目7-23	442-1770	7時～19時					
中央	私立認定	10	徳風幼稚園	90	生後9か月	総曲輪二丁目7-12	421-4045	7時30分～19時					
中央	私立認定	11	西田地方保育園	220	生後8週	西田地方町二丁目10番30号	421-7481	7時～20時	○		○	○	○
中央	地域型	12	きぼう保育園	5	生後8週	中野新町一丁目2-10	464-5211	7時～19時	○		○	○	
中央	地域型	13	わかばさくらんぼ園	12	生後8週	新桜町6-15 Toyama Sakuraビル1階	471-7085	7時～19時	○		○	○	
中央	地域型	14	にこっど保育園	9	生後8週	総曲輪1-7 2階	482-3493	8時～19時					○
東部	公立	15	柳町保育所	110	生後8週	於保多町1-23	432-7051	7時～19時	○				
東部	公立	16	新庄保育所	145	生後8週	新庄町三丁目4-20	432-7290	7時～19時	○				
東部	公立	17	稲荷元町保育所	110	生後8週	稲荷元町二丁目13-13	441-6719	7時～19時					
東部	私立認定	18	常盤台保育園	210	生後8週	経堂367-2	424-9121	7時～19時	○			○	
東部	私立認定	19	わかき保育園	382	生後8週	町村341-1	492-1193	7時～20時	○	○	○	○	○
東部	私立認定	20	めぐみこども園	150	生後8週	上赤江町一丁目12-5	441-2305	7時～20時	○		○	○	○
東部	私立認定	21	ひろたこども園	200	生後8週	鍋田17-55	451-5430	7時～20時	○		○	○	○
東部	私立認定	22	藤ノ木こども園	196	生後6か月	藤木1291	492-3355	7時～19時	○				
東部	私立認定	23	やまむらこども園	160	生後8週	山室5-3	421-3362	7時～20時	○		○		○
東部	私立認定	24	新庄さくら保育園	130	生後8週	新庄銀座二丁目7-12	452-0139	7時～20時	○	○	○	○	○
東部	私立認定	25	ガンバ村保育園	120	生後8週	新庄町二丁目15-33	442-0088	7時～19時	○		△注1)	○	○
東部	私立認定	26	新庄幼稚園	130	生後9か月	新庄町102	451-9777	7時～19時					○
東部	私立認定	27	石金こども園	280	生後8週	石金三丁目2-37	421-0884	7時～20時	○		○	○	○
東部	私立認定	28	かみいいの認定こども園	140	生後8週	上飯野19-2	452-5001	7時～20時	○		○	○	○
東部	私立認定	29	ひらきこども園	105	生後8週	開202-1	461-7966	7時～20時	○		○		○
東部	地域型	30	不二越あじさい保育園	21	生後8週	中市二丁目217-2	492-3167	7時～20時			△注1)		
東部	地域型	31	ナースリールームスマイルフラワー	5	生後8週	稲荷元町一丁目7-5	456-9020	7時～18時					
東部	地域型	32	紅葉が丘町村保育園	19	生後9か月	町村二丁目199-1	461-4746	7時～19時					
西部	公立	33	双葉保育所	55	生後8週	草島256-1	435-0222	7時～19時					
西部	公立	34	和合保育所	55	生後8週	布目4173	435-0386	7時30分～18時					
西部	私立認定	35	桜谷保育園	160	生後8週	石坂新68-3	432-4755	7時～20時	○			○	○
西部	私立認定	36	ひかり保育園	90	生後8週	五福1区545	441-5919	7時～20時	○			○	
西部	私立認定	37	かたかご保育園	155	生後8週	五福9区4323	433-2622	7時～20時	○		○	○	○
西部	私立認定	38	四方こども園	125	生後8週	四方608-1	435-0098	7時～20時			○	○	○
西部	私立認定	39	神明こども園	100	生後8週	高田91-2	421-0761	7時～20時	○		○	○	○
西部	私立認定	40	晴雲幼稚園	146	生後6か月	草島331	435-2626	7時～19時	○				○
南部	公立	41	太田保育所	75	生後8週	城村168-3	424-0564	7時～19時					
南部	公立	42	月岡保育所	110	生後8週	月見町四丁目41	429-4263	7時～19時					
南部	私立	43	堀川保育園	165	生後8週	堀川小泉町一丁目16-24	421-9456	7時～20時			○	○	○
南部	公立認定	44	新保なかよし認定こども園	144	生後8週	任海463	429-5885	7時30分～18時					
南部	私立認定	45	わかば保育園	180	生後8週	堀川町55	424-8833	7時～20時	○		○	○	○
南部	私立認定	46	いちい保育園	230	生後8週	布市682-1	429-6161	7時～19時	○			○	○
南部	私立認定	47	にながわ保育園	170	生後8週	上袋1-1	421-1701	7時～20時	○		○	○	○
南部	私立認定	48	くまのこども園	140	生後8週	悪王寺51	429-4213	7時～20時	○		○	○	○
南部	私立認定	49	光陽もなみ保育園	220	生後8週	布瀬町南二丁目3-6	421-4964	7時～20時			○	○	○
南部	私立認定	50	堀川南保育園	100	生後8週	大町16-1	492-2201	7時～19時			○	○	○
南部	私立認定	51	城南もなみ学園	130	生後8週	太郎丸本町三丁目2-6	493-1234	7時～19時	○			○	○
南部	私立認定	52	藤園南幼稚園	60	1歳児	朝菜町一丁目15	425-2200	7時30分～18時30分	○				○
南部	私立認定	53	堀川幼稚園	87	生後12か月	大町1区西部3	423-3735	7時30分～18時30分					○
南部	私立認定	54	めぐみ幼稚園	50	生後10か月	太田北区159番地	423-2531	7時～19時					
南部	私立認定	55	本郷町保育園	110	生後6か月	本郷町13-8	491-4150	7時30分～18時30分	○			○	
南部	私立認定	56	下堀こども園	110	生後8週	下堀8	481-6823	7時～19時	○			○	○
南部	地域型	57	わかばにこにこ園	19	生後8週	堀川町455	424-8835	7時～19時	○		○	○	
南部	地域型	58	東山つくし園	19	生後8週	石田2128-3	428-5294	7時～19時	○				
北部	公立	59	岩瀬保育所	90	生後8週	岩瀬御蔵町1	437-9675	7時30分～18時					
北部	公立	60	浜黒崎保育所	75	生後8週	古志町三丁目1-3	437-9845	7時30分～18時	○				
北部	私立認定	61	なでしこ保育園	150	生後8週	牛島新町7-3	431-2563	7時～20時	○			○	○

富山市内保育所等一覧表

※富山市の市外局番は(076)です。

R6.4.1現在

Ⅰ 区域 区分	公私立	No.	施設名	定員	入所可能 年齢	住所	電話番号	平日開所時間	一時 保育	休日 一時 保育	休日 保育	年末 保育	体調 不良児
北部	私立認定	62	奥田保育園	140	生後8週	奥田寿町10-2	431-0606	7時～20時	○			○	○
北部	私立認定	63	富山認定こども園	90	生後8週	豊丘町28-20	437-9494	7時～19時	○			○	○
北部	私立認定	64	はりはら保育園	150	生後8週	針原中町847-1	451-1768	7時～20時	○		○	○	○
北部	私立認定	65	萩浦保育園	140	生後8週	高島町二丁目3-23	437-7081	7時～20時	○		○	○	○
北部	私立認定	66	まつわか保育園	140	生後8週	松若町16-37	441-8371	7時～20時	○		○	○	○
北部	私立認定	67	おおひろたこども園	165	生後8週	海岸通165-1	437-9923	7時～20時	○		○	○	○
北部	私立認定	68	さみどり認定こども園	140	生後8週	千原崎二丁目4-23	438-3878	7時～19時	○			○	
北部	私立認定	69	藤園幼稚園	50	1歳児	赤江町6-7	432-2292	7時30分～18時30分	○				○
北部	私立認定	70	白藤幼稚園	90	生後6か月	中島三丁目3-84	431-2869	7時30分～19時	○				○
北部	私立認定	71	文化幼稚園	63	生後8か月	窪本町3-5	432-4284	7時30分～18時30分	○				
北部	私立認定	72	とよた保育園	190	生後8週	豊田本町一丁目2-3	438-5171	7時～20時	○		○	○	○
北部	地域型	73	ガンバ村保育園petit	13	生後8週	小西170	452-3715	7時～19時			△注1)	○	
北部	地域型	74	済生会富山くすのき保育園	7	生後8週	下飯野301	437-1804	7時30分～19時30分					
奥羽	公立	75	老田保育所	85	生後8週	中老田315	436-5201	7時30分～18時					
奥羽	公立	76	長岡保育所	70	生後8週	長岡9397-6	432-2593	7時30分～18時					
奥羽	公立	77	呉羽保育所	180	生後8週	呉羽町2247-18	434-2446	7時～19時	○				○
奥羽	公立	78	寒江保育所	50	生後8週	本郷中部264	436-5611	7時30分～18時					
奥羽	公立	79	古沢保育所	55	生後8週	古沢498	434-1079	7時30分～18時					
奥羽	公立	80	池多保育所	35	生後8週	西押川1492	436-6200	7時30分～18時					
奥羽	私立認定	81	東山保育園	135	生後8週	吉作4303-1	436-6810	7時～20時			○	○	
奥羽	私立認定	82	まどか幼稚園	60	生後6か月	北代4139	436-5411	7時30分～19時					
奥羽	私立認定	83	富山短期大学付属みどり野幼稚園	20	3歳児	願海寺水口444	434-0898	7時30分～18時30分					
奥羽	私立認定	84	どんぐり山共同保育園	23	1歳児	北代5165	436-7590	7時30分～18時30分	○				
水橋	公立	85	三郷保育所	70	生後8週	水橋小路338-1	478-2207	7時30分～18時	○				
水橋	公立	86	水橋西部保育所	70	生後8週	水橋辻ヶ堂667	478-0577	7時30分～18時					
水橋	公立	87	上桑保育所	60	生後8週	水橋石割72-2	478-1008	7時30分～18時					
水橋	公立	88	水橋東部保育所	40	生後8週	水橋小池391	478-3251	7時30分～18時					
水橋	私立認定	89	愛和こども園	90	生後8週	水橋肘崎57-1	478-1150	7時～19時	○			○	○
水橋	私立認定	90	みずはしこども園	85	生後8週	水橋中村町203-1	478-0479	7時～19時	○		○	○	○
大沢野・細入	公立	91	大沢野西部保育所	85	生後6か月	上二杉591	468-2086	7時～19時					
大沢野・細入	公立	92	船峠保育所	45	生後8週	坂本482	468-2659	7時30分～18時					
大沢野・細入	公立	93	ほそいり保育所	35	生後8週	楡原704-2	485-2010	7時～19時	○				
大沢野・細入	公立認定	94	大久保認定こども園	191	生後8週	下大久保311	468-2670	7時～19時	○				
大沢野・細入	私立認定	95	青い鳥保育園	70	生後8週	上大久保892	467-0928	7時～20時	○			○	
大沢野・細入	私立認定	96	大沢野ちゅうおうこども園	100	生後8週	西大沢148-3	468-2656	7時～20時	○	○	○	○	○
大沢野・細入	私立認定	97	大沢野こども園	215	生後8週	上大久保267-5	468-2658	7時～20時	○		○	○	○
大山	公立	98	大山中央保育所	40	生後8週	中滝16	483-1805	7時～19時	○				
大山	私立認定	99	上滝保育園	70	生後8週	上滝499	483-1043	7時～18時30分	○			○	○
大山	私立認定	100	おおしょう保育園	120	生後8週	田島493-2	483-1007	7時～20時	○		○	○	○
八尾・山田	公立	101	八尾保育所	65	生後8週	八尾町下笹原5225	454-2203	7時～19時					
八尾・山田	公立	102	福島保育所	95	生後8週	八尾町福島961	454-6367	7時～19時	○				○
八尾・山田	公立	103	山田保育所	40	生後8週	山田中村1000	457-2553	7時～19時	○				
八尾・山田	私立認定	104	杉原こども園	326	生後8週	八尾町黒田2630	454-3406	7時～20時	○		○	○	○
八尾・山田	私立認定	105	しんてん保育園	130	生後8週	八尾町新田236-2	454-2746	7時～20時	○		○	○	○
八尾・山田	私立認定	106	リンデ幼稚園	20	1歳児	八尾町高善寺164	454-2621	7時～19時	○				
婦中	公立	107	朝日保育所	70	生後8週	婦中町友坂417-2	469-2379	7時30分～18時					
婦中	公立	108	古里保育所	95	生後8週	婦中町羽根152-1	469-3177	7時～19時					
婦中	公立	109	音川保育所	35	生後8週	婦中町外輪野832	469-2001	7時30分～18時					
婦中	公立	110	みやの保育所	230	生後8週	婦中町地角410	466-3225	7時～19時	○				
婦中	私立認定	111	ピノキオナースリースクール	120	生後8週	婦中町上善田35-1	466-6300	7時～19時	○			○	○
婦中	私立認定	112	婦中もなみ保育園	200	生後8週	婦中町羽根1136-1	469-2000	7時～19時	○			○	○
婦中	私立認定	113	鶴坂保育園	223	生後8週	婦中町上田島2	466-2321	7時～20時			○	○	○
婦中	私立認定	114	じんぼ保育園	170	生後8週	婦中町上吉川400	469-2970	7時～20時	○	○	○	○	○
婦中	私立認定	115	みかど保育園	180	生後8週	婦中町達星1032-1	466-2258	7時～20時			○	○	○
婦中	私立認定	116	ささくら保育園	150	生後8週	婦中町笹倉106-1	466-2253	7時～20時	○	○	○	○	○
婦中	私立認定	117	紫幼稚園	40	1歳児	婦中町下善田103-1	465-6145	8時～18時					
婦中	地域型	118	うさかスマイル保育園	12	生後8週	婦中町宮ヶ島299-1	466-0070	7時～19時				○	

*公私立欄の「認定」は認定こども園、「地域型」は地域型保育事業をいい、それ以外は保育所をいいます。

*認定こども園の定員は2号・3号の定員です。

*職員の配置状況等によっては対応できない場合があります。

注1) 祝日(開園日)のみ実施。

富山市の子育て支援情報はこちらもご参照ください。



育さぽとやま

検索

入所申請に必要な書類をダウンロードできます。

パソコンをご利用の場合は、①②いずれかによりアクセスしてください。



①育さぽとやまのサイト内検索

入所申請書類

検索

②育さぽとやまトップページ

→目的別「保育所・認定こども園・幼稚園」

→「保育所等へ新規に入所を希望する方へ」

→「4 入所に関する手続きに必要なもの」