

# ファミリー・サポート・センターだより



学童保育後の預かり



一緒に作った作品

## 協力会員 I さん

学童保育の後、私の家で絵を描いたり、折り紙や工作をしたりして過ごします。学童保育で習ってきたことを教えてくれ、私も一緒に楽しんでいます。

## 依頼会員 Y さん

急な残業の時や、仕事で遅くなる時に学童保育への迎えや預かりをしてもらっています。子どもも楽しく遊んでいるようで助かっています。



# ヒヤリ! ハツ!

としたことは  
ありませんか?



子どもは大人が思いもかけない行動をします。子どもは、自分の身を自分で守ることができません。

安全と思われている家の中にも危険がいっぱい! ちょっとした気配り・目配りが、事故を防ぎます。

## 転倒・転落

- ・ソファやベッドから転落する
- ・階段から転落する
- ・ハイチェアから転落する
- ・床のコードやおもちゃにつまずく
- ・ベランダや窓から転落する



## 挟む・切る・突く

- ・ドアを開閉するときには手をはさむ
- ・ドアの蝶番ちょうつがいに指をはさむ
- ・包丁やハサミ、カッターをさわる
- ・フォークや歯ブラシなどを口にくわえて歩き回る



## 窒息・誤飲

- ・薬、化粧品、洗剤をさわる
- ・タバコや吸い殻をさわる
- ・ボタン電池を口に入れる
- ・丸くて硬い食べ物(飴、豆類、ミニトマト、ブドウ等)を喉に詰まらせる
- ・スーパーの袋、ラップ等を被る



## やけど

- ・使用後の熱いアイロンにさわる
- ・炊飯器やポットの蒸気にさわる
- ・コードやテーブルクロスを引っ張りお湯や熱い食べ物をかぶる



## 自動車・自転車

- ・急に飛び出す
- ・車のドアに手を挟む
- ・車内のスイッチ類をさわる
- ・自転車用チャイルドシートに座っているときに倒れる
- ・自転車の後輪に足を巻き込む
- ・子どもに気づかずパワーウィンドーを上げる




## サポート中の事故を防ぐためには

- ① 子どもから目を離さないように気を付けましょう。
- ② 「こんなところにも危険が潜んでいるんだ!」という意識を常にもちましょう。
- ③ 周りの大人が手本を示し、子どもにマナーや社会のルールを教えましょう。




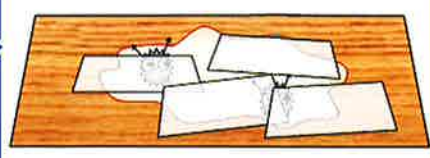
# 嘔吐物の処理の仕方

- 1** 窓を開けて換気する。



- 2** 感染源の媒介者にならないように必ず着用。


*\*エプロン→マスク→使い捨て手袋の順序で着用する。*


- 3** 濡らした新聞紙を嘔吐物の上にかぶせ、飛散を防ぐ。



- 4** 拭き取りは外側から


嘔吐物を外から中心にかけて静かに拭き取る。拭き取った汚物はゴミ袋（ビニール製）に入れて密封する。



- 5** 汚染された場所及びその周辺（半径約2m）を消毒液（下記参照）を染み込ませた布またはキッチンペーパーで拭き取る。


- 6** 手袋→エプロン→マスクの順序で外し、内側に折り込み、ゴミ袋に入れる。

*\*使用後は全て廃棄する。*


- 7** 処理が終わったら、石けんを使用して手を洗い、うがいを十分に行う。


- 8** 処理に使用した物は、すべてビニール製のゴミ袋（二重）に入れ、密封して廃棄する。



## 消毒液の作り方

### 【用意するもの】

- ・家庭用塩素系漂白剤（例：ハイターなど）
- ・水
- ・よく洗ったペットボトル
- ・ビニール手袋

**※漂白剤の原液は強いアルカリ性なので素手で触らないようにビニール手袋を着用して作業すると安心です。**

**床用（約0.02%次亜塩素酸Na）**

塩素系漂白剤 2ml  
ペットボトルキャップ 半分弱

塩素系漂白剤をペットボトルのキャップに半分弱入れる  
↓  
水をボトルいっぱい入れる



**汚物用（約0.1%次亜塩素酸Na）**

塩素系漂白剤 10ml  
ペットボトルキャップ 2杯分

塩素系漂白剤をペットボトルのキャップ2杯分入れる  
↓  
水をボトルいっぱい入れる



### 急な病気に困ったら…☎

#### 小児救急電話相談事業

（全国同一の短縮ダイヤル）

# 8 0 0 0

19:00 ~ 7:00 夜間対応



休日・夜間の急な子どもの病気にどう対処したらよいのか、受診した方が良いのか迷ったときは、小児科医や看護師から、症状に応じた適切な対応の仕方や受診する病院などのアドバイスが受けられます。

# サブリーダーさん紹介

富山市を9ブロックに分け、各地域に1～2人のサブリーダーを配置しています。

時間外の依頼受付のほか、PR活動や行事の手伝いなどで力強く支えていただいています。



上段左から 柴原久美子さん 小林 朝子さん  
大野 文恵さん 牧田 道子さん  
下段左から 井畑満知子さん 若宮奈津子さん  
新村まゆみさん 浅野 公陽さん  
北山 美幸さん  
(写真なし) 金田 泰子さん 日中 友里さん

# お知らせ&お願い

## ◇救命救急講習の受講について

毎年救命救急講座を開催しています。

いざという時、慌てないためにも繰り返し受講することが大切です。協力会員はもちろん、依頼会員の方もぜひご参加ください。

## ◇登録内容の変更について

登録内容に変更(住所、電話番号、お子さんの追加、協力できる内容等)がありましたら、センターまでお知らせください。

\*センターからの郵便物が住所不明で返却され、連絡が不通の場合はやむを得ず退会手続きをとらせていただきます。

\*依頼会員の一番下のお子さんが小学校卒業の時点で退会となります。

## ◇個人情報の取り扱いについて

事前打合せやサポート中に知り得た個人情報は、外部に漏れないよう注意しましょう。

作って  
あそぼう

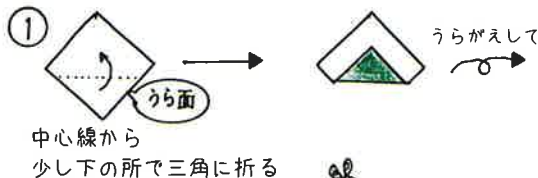
# くるくる紙トンボ

〔用意するもの〕

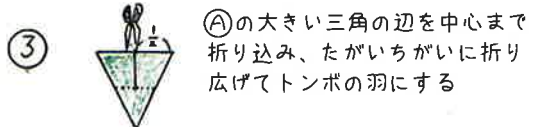
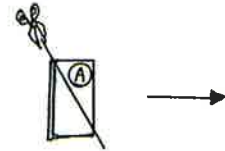
折り紙 2枚、ハサミ、セロハンテープ

## 〔作り方〕

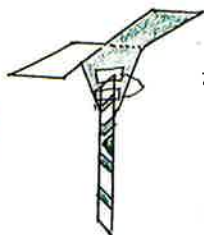
### くるくる棒



### トンボの羽



つなげる



棒と羽がゆがまないようにテープでしっかりとめて、

**できあがり!**

H29.9.3(日)に婦中ふれあい館で行われた、ファミサポ交流会で、おむすびくらぶ代表 田中世津子先生に教えていただきました。

## お問い合わせ 富山市ファミリー・サポート・センター

本部	富山市新富町一丁目2番3号 CiC 4階	TEL 076-432-7212	FAX 076-432-7214
大沢野・大山支部 (大山窓口)	富山市春日96番地1(富山市大沢野健康福祉センター内)	TEL 076-467-5232	FAX 076-467-5232
婦中・八尾支部 (八尾窓口)	富山市上滝525番地(富山市大山行政サービスセンター地域福祉課)	TEL 076-483-1214	FAX 076-483-3081
	富山市婦中町速星754番地(富山市婦中行政サービスセンター内)	TEL 076-465-3050	FAX 076-465-3050
	富山市八尾町福島151番地(富山市八尾行政サービスセンター地域福祉課)	TEL 076-455-2461	FAX 076-455-2001